

Rapport 2300153.r01

Tennis- en padelbanen in Wormer  
Akoestisch onderzoek

Rapport 2300153.r01

Tennis- en padelbanen in Wormer  
Akoestisch onderzoek

Datum : 30 oktober 2023  
Opdrachtgever : Sweco Nederland B.V.  
Alkmaar  
Behandeld door : De heer ing. T. Hagedoorn  
Adviseur en goedgekeurd : De heer ing. H. Groothedde





INHOUD	PAGINA
1 INLEIDING	4
2 SITUATIE EN UITGANGSPUNTEN	4
2.1 Algemeen	4
2.2 Beschikbare gegevens	4
2.3 Bedrijfssituatie	4
2.4 Gestelde geluidvoorwaarden	7
3 ONDERZOEKMETHODE	9
4 REKENMODEL	9
4.1 Geluidbronnen	9
4.2 Gebouwen, schermen	10
4.3 Bodemgebieden	10
4.4 Ontvangerpunten	11
5 RESULTATEN	11
5.1 Bijzondere geluiden	11
5.2 Langtijdgemiddelde beoordelingsniveaus [ $L_{Ar,LT}$ ] – exclusief strafcorrectie	11
5.3 Langtijdgemiddelde beoordelingsniveaus [ $L_{Ar,LT}$ ] – inclusief strafcorrectie	12
5.4 Maximale geluidniveaus [ $L_{Amax}$ ]	12
5.5 Equivalente geluidniveaus [ $L_{Aeq}$ ] voor de indirecte hinder	13
6 CONCLUSIE	13
6.1 Langtijdgemiddelde beoordelingsniveaus [ $L_{Ar,LT}$ ]	13
6.2 Maximale geluidniveaus [ $L_{Amax}$ ]	13
6.3 Indirecte hinder	13



## FIGUREN

- 1 Overzicht
- 2 Bronnen
- 3 Gebouwen en schermen
- 4 Bodemgebieden
- 5 Ontvangers

## BIJLAGEN

- 1 Bronnen
- 2 Gebouwen
- 3 Schermen
- 4 Bodemgebieden
- 5 Ontvangers
- 6 Langtijdgemiddelde beoordelingsniveaus representatieve bedrijfssituatie
- 7 Maximale geluidniveaus
- 8 Equivalente geluidniveaus indirecte hinder



## 1 INLEIDING

Het doel van dit akoestisch onderzoek is het bepalen van de geluidemissie van de inrichting in de gewenste bedrijfssituatie. In verband met participatie van de buurt wil de opdrachtgever de geluidkwaliteit ter plaatse van de woningen ook beoordelen. Hiervoor wordt gebruik gemaakt van het toetsingskader geluid uit hoofdstuk 5 van de VNG-publicatie "Bedrijven en milieuzonering, editie 2009". Aanvullend is de gewenste geluidemissie ook getoetst aan de eisen uit het Activiteitenbesluit.

## 2 SITUATIE EN UITGANGSPUNTEN

### 2.1 Algemeen

Het beoogde tennispark zal de huidige landijsbaan ten oosten van de voetbalvereniging (WSV 1930) vervangen, zie figuur 1.1 voor de situatie.

### 2.2 Beschikbare gegevens

Voor het onderzoek is gebruik gemaakt van de volgende gegevens:

- VNG-publicatie 'Bedrijven en milieuzonering, editie 2009'
- Digitale ondergrond (kadastrale kaart, luchtfoto) uit PDOK services
- Plattegronden van de beoogde situatie, verstrekt door de opdrachtgever
- Gegevens over de bedrijfsvoering, verstrekt door de opdrachtgever
- Handreiking Padel en Geluid, d.d. januari 2023, versie 1.0
- Activiteitenbesluit milieubeheer

### 2.3 Bedrijfssituatie

Het tennispark is voornemens om zich te vestigen aan Dorpsstraat 214a in Wormer. Het beoogde tennispark omvat negen tennisbanen (acht volwassen- en een kindertennisbaan), vier padelbanen en een clubgebouw met terras.

De bedrijfstijden en activiteiten zijn afgestemd met de opdrachtgever.

De inrichting van het tennispark is toegankelijk voor leden op maandag tot en met zondag van 08.00 uur tot 23.00 uur. De spelers en bezoekers parkeren op de noordelijk en westelijk gelegen parkeerterreinen.

#### Activiteiten Tennisbanen

Voor de berekeningen is ervan uitgegaan dat in de dagperiode wordt getennist van 08.00 uur tot 19.00 uur. In de avondperiode wordt er getennist op vijf van de acht tennisbanen van 19.00 uur tot 23.00 uur in avondperiode, op de drie noordelijk gelegen tennisbanen zal er worden getennist van 19.00 uur tot 21.15 uur. Ook is ervan uitgegaan dat in beide perioden representatief drie tennisspelers (gemiddeld aantal van dubbelspel en enkelspel) per baan tegelijkertijd tennis spelen en dat een tennisspel 1,5 uur duurt, waarbij 80% van de tijd geluidemissie plaatsvindt.<sup>1</sup> Voor de berekeningen is dus uitgegaan van een effectieve speeltijd van 8,8 uur per tennisbaan in de dagperiode (11 uur x 80% = 8,8 uur). En een effectieve speeltijd van 3,2 uur voor de zuidelijk gelegen tennisbanen en een speeltijd van 1,8 uur voor de drie noordelijk gelegen tennisbanen in de avondperiode.

---

<sup>1</sup> Deze 80% is gebaseerd op ervaringscijfers bij andere tennis en padel verenigingen waarvoor onderzoek is gedaan naar de geluidemissie en de bezetting en het gebruik van banen.



In tabel 1 is het aantal spelers bepaald. Deze aantallen zijn gebruikt om het aantal bewegingen van personenwagens (indirecte hinder) te bepalen.

Tabel 1: Berekening aantal tennisspelers per dag

	# banen	# spelers (gemiddeld)	Speeltijd (uren)		Duur spel (uren)	# spelers <sup>2</sup>	
			Dag	Avond		Dag	Avond
Tennisbanen	5	3	11	4	1,5	110	40
Tennisbanen (N)	3	3	11	2,25	1,5	66	14
Totaal:						176	54

Dit houdt in dat er 176 tennisspelers in de dagperiode en 54 tennisspelers in de avondperiode komen tennissen.

Ook is er een kindertennisbaan aanwezig welke 3 uur in de dagperiode effectief wordt gebruikt door twee personen per potje met een duur van 1 uur per potje. Dit resulteert in 22 personen in de dagperiode.

### Activiteiten Padelbanen

Voor de berekeningen is ervan uitgegaan dat in de dagperiode padel wordt gespeeld van 08.00 uur tot 19.00 uur. In de avondperiode padel wordt gespeeld van 19.00 uur tot 23.00 uur. Bij padel zijn er per spel vier spelers gelijktijdig aanwezig en is ervan uitgegaan dat een padelspel 1 uur in beslag neemt, waarbij 80% van de tijd geluidemissie plaatsvindt<sup>3</sup>. Voor de berekeningen is uitgegaan van een effectieve speeltijd van 8,8 uur in de dagperiode en een effectieve speeltijd van 3,2 uur in de avondperiode.

Dezelfde berekening voor het aantal tennisspelers uit tabel 1 is gehanteerd om het aantal padelspelers te berekenen. Dit houdt in dat er 176 padelspelers in de dagperiode en 64 padelspelers in de avondperiode komen tennissen.

Ook is er rekening gehouden met twee toeschouwers per bankje die 'normaal spreken' ( $L_w = 65 \text{ dB(A)}$ , VDI richtlijn 3770) voor 25% van de openingstijden.

### Terras:

Het terras is geopend van 08.00 uur tot 19.00 uur in de dagperiode en van 19.00 uur tot 23.00 uur in de avondperiode. Voor de berekeningen is ervan uitgegaan dat op het terras plaats is voor 50 terrassgasten en dat in de dagperiode 70% en in de avondperiode 90% van het terras bezet is en dat ze gemiddeld 1 uur op het terras verblijven. Met andere woorden, er komen 385 terrassgasten ( $50 \times 70\% \times 11$ ) in de dagperiode en 180 ( $50 \times 90\% \times 4$ ) terrassgasten in de avondperiode. Dit resulteert in 11/62 bezoekers in de D/A periode.

Voor de berekening van de geluidemissie van het terras is ervan uitgegaan dat de terrasbezoekers gedurende 50% van de dag-, avondperiode 'normaal spreken' ( $L_w = 65 \text{ dB(A)}$ , VDI richtlijn 3770). Tevens is het bronvermogen bepaald voor de dagperiode en gebruikt als uitgangspunt voor de avond-, en nachtperiode en is deze gecorrigeerd op basis van het aantal bezoekers.

<sup>2</sup> Aantal spelers per periode is berekend volgens (speeltijd/duur potje) x (# banen x # spelers). Voorbeeld tennisbaan dagperiode:  $(11/1,5) \times (5 \times 3) = 110$  spelers

<sup>3</sup> Deze 80% is gebaseerd op ervaringscijfers bij andere tennis en padel verenigingen waarvoor onderzoek is gedaan naar de geluidemissie en de bezetting en het gebruik van banen.



Onderstaand wordt, stapsgewijs, uitgewerkt hoe is gekomen tot een totaal berekend bronvermogen en de berekende bedrijfsduurcorrecties per periode.

Tabel 2: Bronvermogen en correcties terras ( $L_{A,r,LT}$ ) in dB(A)

Omschrijving	Aantal D/A/N	Correctie in dB D/A/N	Bronvermogen in dB(A) D/A/N
Aantal bezoekers op terras per uur 50% spreektijd (spelers + bezoekers)	35 / 45 / - --	+15,5 / +16,6 / -- -3 / -3 / --	-- --
Cumulatieve correctie	--	+12,5 / +13,6 / --	--
Berekend bronvermogen terras	--	--	77,5 / 78,6 / --

Op het terras is achtergrondmuziek aanwezig gedurende de openingstijden van het terras (08:00 uur tot 23:00 uur). Voor het geluid is uitgegaan van een popmuziek spectrum met een bronvermogen van 75 dB(A).

Uit de onderzoeken van M.J. Tennekes blijkt dat er verschillen tussen de equivalente geluidniveaus en de piekgeluidniveaus kunnen optreden van gemiddeld 7 dB(A), bij popmuziek

#### Aan-, en afvoer kantine

Voor de berekeningen is ervan uitgegaan dat er in de dagperiode twee keer heen en weer wordt gereden met een rolcontainer van de kantine tot aan de poort van de inrichting, ten behoeve van de aanvoer van levensmiddelen en de afvoer van afval. Dit resulteert in vier bewegingen.

#### Activiteiten parkeerplaats

Het aantal tennis- en padelerspelers per periode zijn 374/118 spelers in de dag- en avondperiode en 11/62 bezoekers in de dag- en avondperiode, zoals hierboven berekend. Voor de bediening is rekening gehouden met vier personeelsleden per periode. Voor de berekeningen is ervan uitgegaan dat 50% van de bezoekers, spelers en personeel met de personenwagens komen waarbij is uitgegaan van gemiddeld twee spelers per personenwagen, drie bezoekers per personenwagen en één personeelslid per personenwagen.

Ook is ervan uitgegaan dat 67% van de personenwagens parkeert bij de parkeerplaats van de voetbalvereniging, en 33% parkeert op het parkeerterrein ten noorden van de tennisvereniging. Ook is ervan uitgegaan dat de vrachtwagens gebruik maken van het parkeerterrein van de voetbalvereniging. Dit resulteert in 131/56 personenwagens + 2/0 vrachtwagens in de dag/avondperiode op de parkeerplaats van de voetbalvereniging en 64/56 personenwagens in de dag/avondperiode op de noordelijk gelegen parkeerplaats, zie onderstaande tabel voor de berekening.

Tabel 3: Berekening aantal personenwagens op de parkeerplekken.

Type persoon	Aantal		Aantal per p.w.	Aantal p.w. (x 50%)		Parkeerplaats (V.V. [67%])		Parkeerplaats (Noord [33%])	
	Dag	Avond		Dag	Avond	Dag	Avond	Dag	Avond
Spelers	374	118	2	94	30	63	20	31	10
Bezoekers	11	62	3	2	10	1	7	1	3
Bediening	4	4	1	2	2	1	1	1	1
Totaal:						65	28	33	14



## 2.4 Gestelde geluidvoorwaarden

Voor de realisatie van het tennispark hoeft het bestemmingsplan niet te worden aangepast. Naast een toetsing aan het Activiteitenbesluit milieubeheer wil de opdrachtgever in verband met participatie met de buurt, ook toetsen aan de richtlijnen van de VNG-publicatie.

### Toetsingskader ruimtelijke ordening (binnenplanse inpassing)

In het kader van nieuwe ruimtelijke ontwikkelingen wordt de VNG publicatie "Bedrijven en milieuzonering, editie 2009" gebruikt als hulpmiddel. Deze handreiking geeft onder andere richtafstanden en stappenplannen om te komen tot het verantwoord inpassen van bedrijvigheid in de directe omgeving van gevoelige functies nabij bedrijven.

#### Gebiedstypen

In hoofdstuk 2 van de VNG brochure zijn 2 omgevingstypen gedefinieerd. Dit zijn:

Het omgevingstype 'rustige woonwijk' wordt als volgt omschreven:

"Een rustige woonwijk is een woonwijk die is ingericht volgens het principe van functiescheiding. Afgezien van wijkgebonden voorzieningen komen vrijwel geen andere functies (zoals bedrijven of kantoren) voor. Langs de randen (in de overgang naar mogelijke bedrijfsfuncties) is weinig verstoring door verkeer.

Een vergelijkbaar omgevingstype qua aanvaardbare milieubelasting is een rustig buitengebied (eventueel inclusief verblijfsrecreatie), een stiltegebied of een natuurgebied. "

Als definitie van het omgevingstype 'gemengd gebied' wordt de volgende omschrijving gehanteerd:

"Een gemengd gebied is een gebied met een matige tot sterke functiemenging. Direct naast woningen komen andere functies voor zoals winkels, horeca en kleine bedrijven. Ook lintbebouwing in het buitengebied met overwegend agrarische en andere bedrijvigheid kan als gemengd gebied worden beschouwd.

Gebieden die direct langs de hoofdinfrastructuur liggen, behoren eveneens tot het omgevingstype gemengd gebied. Hier kan de verhoogde milieubelasting voor geluid de toepassing van kleinere richtafstanden rechtvaardigen. Geluid is voor de te hanteren afstand van milieubelastende activiteiten veelal bepalend."

#### Toetsingskader

Als toetsingskader is uitgegaan van bijlage 5.2 'Voorbeeld toetsingskader binnenplanse inpassing'. Het toetsingskader voor geluid bestaat uit twee stappen, waarbij per stap de geluidbelasting groter wordt en daarmee de onderzoeks- en motiveringsplicht.

##### Stap 1

Toetsen aan de richtafstanden voor het aspect geluid. Indien deze niet worden overschreden kan een verdere beoordeling van geluid in beginsel achterwege blijven.

##### Stap 2

Indien stap 1 niet toereikend is, is een geluidonderzoek noodzakelijk en dient bij het omgevingstype 'rustige woonwijk' voldaan te worden aan de volgende richtwaarden

- 45 dB(A) etmaalwaarde voor het langtijdgemiddeld beoordelingsniveau;
- 65 dB(A) etmaalwaarde voor het maximaal geluidniveau (piekgeluiden);
- 50 dB(A) etmaalwaarde ten gevolge van verkeersaantrekkende werking.





Bij het omgevingstype 'gemengd gebied' dient voldaan te worden aan de volgende richtwaarden:

- 50 dB(A) etmaalwaarde voor het langtijdgemiddeld beoordelingsniveau;
- 70 dB(A) etmaalwaarde voor het maximaal geluidniveau (piekgeluiden);
- 50 dB(A) etmaalwaarde ten gevolge van verkeersaantrekkende werking.

Voorliggende situatie

De omgeving van de beoogde tennisvereniging kan het beste worden omschreven als 'gemengd gebied'. Indien bij de woningen wordt voldaan aan de richtwaarden die hiervoor worden gehanteerd, kan worden gesteld dat er bij de woningen sprake is van een goed woon- en leefklimaat.

In het voorliggende onderzoek wordt uitgegaan van de richtwaarden zoals omschreven in stap 2.

#### Toetsingskader Activiteitenbesluit milieubeheer

Hieronder zijn de geldende voorschriften uit het "Activiteitenbesluit milieubeheer" weergegeven. (bron: [www.wetten.nl](http://www.wetten.nl))

#### Artikel 2.17

1. Voor het langtijdgemiddelde beoordelingsniveau ( $L_{Ar,LT}$ ) en het maximaal geluidniveau  $L_{Amax}$ , veroorzaakt door de in de inrichting aanwezige installaties en toestellen, alsmede door de in de inrichting verrichte werkzaamheden en activiteiten en laad- en losactiviteiten ten behoeve van en in de onmiddellijke nabijheid van de inrichting, geldt dat:

- a. de niveaus op de in tabel 2.17a genoemde plaatsen en tijdstippen niet meer bedragen dan de in die tabel aangegeven waarden;

Tabel 2.17a

	07:00–19:00 uur	19:00–23:00 uur	23:00–07:00 uur
$L_{Ar,LT}$ op de gevel van gevoelige gebouwen	50 dB(A)	45 dB(A)	40 dB(A)
$L_{Ar,LT}$ in in- en aanpandige gevoelige gebouwen	35 dB(A)	30 dB(A)	25 dB(A)
$L_{Amax}$ op de gevel van gevoelige gebouwen	70 dB(A)	65 dB(A)	60 dB(A)
$L_{Amax}$ in in- en aanpandige gevoelige gebouwen	55 dB(A)	50 dB(A)	45 dB(A)

- b. de in de periode tussen 07.00 en 19.00 uur in tabel 2.17a opgenomen maximale geluidniveaus  $L_{Amax}$  niet van toepassing zijn op laad- en losactiviteiten.

#### Laad-/ losactiviteiten

Op basis van het "Activiteitenbesluit milieubeheer" (ex. art. 2.17 lid 1b en 3b) zijn maximale geluidniveaus (piekgeluiden), ten gevolge van het laden en lossen in de dagperiode, uitgezonderd van toetsing. Onder het laden en lossen worden ook bijbehorende activiteiten verstaan, zoals het slaan van autoportieren, manoeuvreren, wegrijden, starten en gas geven bij het wegrijden van de voertuigen.



#### Artikel 2.18

1. Bij het bepalen van de geluidniveaus, bedoeld in de artikelen 2.17, 2.17a, 2.19, 2.19a, dan wel 2.20, blijft buiten beschouwing:
  - b. het stemgeluid van bezoekers op het open terrein van een inrichting voor sport- of recreatieactiviteiten.
3. Bij het bepalen van het maximaal geluidniveau ( $L_{Amax}$ ), bedoeld in artikel 2.17, 2.17a, dan wel 2.20, blijft buiten beschouwing het geluid als gevolg van:
  - a. het komen en gaan van bezoekers bij inrichtingen, waar uitsluitend of in hoofdzaak horeca-, sport- en recreatieactiviteiten plaatsvinden;
  - b. het verrichten in de open lucht van sportactiviteiten of activiteiten die hiermee in nauw verband staan.

Uit het voorgaande blijkt dat bij toetsing aan het Activiteitenbesluit milieubeer alleen de equivalente geluidniveaus, veroorzaakt door het tennissen c.q. het gebruik van de padelbanen, beoordeeld worden.

### 3 ONDERZOEKMETHODE

De onderzoekmethode is gebaseerd op de "Handleiding meten en rekenen Industrielawaai 1999", van het Ministerie van Volkshuisvesting, Ruimtelijke Ordening en Milieubeheer, versie 2004, zoals die op het internet is geplaatst. Deze handleiding is voorgeschreven in het "Activiteitenbesluit milieubeheer" in artikel 1.11.9.

### 4 REKENMODEL

Alle berekeningen zijn uitgevoerd met behulp van een computerprogramma, dat is gebaseerd op de berekening van de overdracht, overeenkomstig de methode II.8 uit de "Handleiding meten en rekenen Industrielawaai", 1999, van het Ministerie van Volkshuisvesting, Ruimtelijke Ordening en Milieubeheer (VROM).

#### 4.1 Geluidbronnen

In bijlage 1 zijn de bronnummers, de broncoördinaten en spectrale verdelingen van de bronsterkten gegeven. Verder zijn in deze bijlage voor de puntbronnen, de mobiele bronnen en de oppervlaktebronnen de tijden en de perioden vermeld waarin de verschillende geluidbronnen in bedrijf zijn. Voor de mobiele bronnen zijn het aantal rijlijnpassages per periode weergegeven, de snelheid en de lengte van de rijlijnen.

#### Geluidbronnen bepalend voor de langtijdgemiddelde beoordelingsniveaus

De geluidbronnen voor de langtijdgemiddelde beoordelingsniveaus zijn in het rekenmodel ingevoerd op de posities, zoals aangegeven in figuur 2.1. De bronsterkten zijn gebaseerd op kentallen bekend bij SPA WNP ingenieurs.

Vanuit het Activiteitenbesluit milieubeheer (Artikel 2.18 1b) zijn enkele activiteiten uitgezonderd voor toetsing aan de langtijdgemiddelde beoordelingsniveaus. Hieronder valt het stemgeluid van bezoekers op het open terrein van een inrichting voor sport- of recreatieactiviteiten.



### Geluidbronnen bepalend voor de maximale geluidniveaus

In het geval van een toetsing aan de VNG richtwaarden, zijn er geen geluidbronnen uitgezonderd en vindt er dus een toetsing plaats van alle geluidbronnen.

Vanuit het Activiteitenbesluit milieubeheer (Artikel 2.18 3a en 2.18 3b) zijn enkele activiteiten uitgezonderd voor toetsing aan de maximale geluidniveaus. Hieronder vallen:

- het komen en gaan van bezoekers;
- het laden en lossen van goederen;
- het uitoefenen van sportactiviteiten in de open lucht.

Rekening houdend met deze uitzonderingen, blijven maximale geluidniveaus over die worden veroorzaakt door muziek op het terras, terrasbezoekers en de toeschouwers. Daarvoor is rekening gehouden met een  $L_{WA,max}$  van 82 dB(A).

De geluidbronnen die maximale geluidniveaus kunnen veroorzaken, zijn in het rekenmodel ingevoerd op de posities zoals aangegeven in de figuren 2.2. In bijlage 2 zijn de bronnummers, de broncoördinaten en spectrale verdelingen van de bronsterkten gegeven. Verder zijn in deze bijlage de perioden vermeld waarin de verschillende geluidbronnen in bedrijf zijn.

De bronsterkte van de bronnen zijn gebaseerd op bij SPAWNP ingenieurs bekende kentallen, verkregen uit metingen verricht in vergelijkbare situaties.

### Geluidbronnen bepalend voor de indirecte hinder

Voor de beoordeling van de indirecte hinder is de circulaire van de minister van VROM van 29 februari 1996 van toepassing. Het verkeer moet beoordeeld worden door de equivalente geluidniveaus te bepalen en de waarden daarvan te toetsen aan de streefwaarde van 50 dB(A). Voor de mobiele bronnen zijn het aantal rijlijnpassages per periode weergegeven, de snelheid en de lengte van de rijlijnen. Een overzicht is gegeven in figuur 2.3 en bijlage 1.3.

#### 4.2 Gebouwen, schermen

De gebouwen en andere relevante objecten zijn in het rekenmodel ingevoerd met hun werkelijke hoogte en een reflectiecoëfficiënt, zodat de wanden van de ingevoerde gebouwen zowel een afschermende als reflecterende functie kunnen vervullen. De ligging van de gebouwen is gegeven in figuur 3 en in bijlage 2. In deze bijlage zijn de coördinaten van de hoekpunten gegeven. Er is aangegeven welke hoogte de gebouwen hebben ten opzichte van het plaatselijk maaiveld en welke tophoekcorrectieterm voor de afscherming is toegepast.

De ligging van de schermen (ingevoerd als schermvormige objecten zonder breedte) is gegeven in de figuur 3 en in bijlage 3. In deze bijlage zijn de coördinaten van de hoekpunten gegeven. Er is ook aangegeven welke hoogte de schermen hebben ten opzichte van het plaatselijk maaiveld. Welke reflectiefactor en profielcorrectie in verband met de afscherming is toegepast, wordt ook in bijlage 3 vermeld.

#### 4.3 Bodemgebieden

De ligging van de bodemgebieden is gegeven in figuur 4 en in bijlage 4. In deze bijlage zijn de coördinaten van de hoekpunten gegeven en is de absorptiefactor vermeld. De standaard bodemfactor heeft een waarde van 0,0 (akoestisch hard bodem). Deze bodemfactor is van toepassing op de gebieden van het geluidmodel waarvoor geen bodemgebieden zijn ingevoerd.



#### 4.4 Ontvangerpunten

In figuur 5 is een overzicht gegeven van de gebruikte ontvangerpunten rond de inrichting. De ontvangers liggen bij de woningen in de directe omgeving.

De waarneemhoogte op alle ontvangers bedraagt voor de dagperiode 1,5 meter boven het plaatselijk maaiveld en 4,5 meter voor de avond- en de nachtperiode. Voor de woonboten is een waarneemhoogte van 1,0 meter boven het plaatselijk maaiveld gehanteerd. De relevante gegevens van de ontvangers zijn tevens gegeven in bijlage 5.

## 5 RESULTATEN

### 5.1 Bijzondere geluiden

#### Muziek en impulsachtig geluid

In het Activiteitenbesluit is aangegeven dat voor de periode waarin de muziek wordt gedraaid, geen bedrijfsduurcorrectie mag worden toegepast. Ook dient in overeenstemming met "Handleiding meten en rekenen Industrielawaai", 1999 bij de beoordeling van de geluidniveaus bij de woningen van derden, als de muziek als zodanig herkenbaar is, een strafcorrectie van 10 dB te worden toegepast.

Gezien de aard van de geluidbronnen en de afstand van de bronnen tot de beoordelingspunten, is het te verwachten dat op de beoordelingspunten geluid met een impulsachtig karakter hoorbaar is. Als het impulsgeluid zodanig herkenbaar is, dient op die grond bij de beoordeling een toeslag van 5 dB(A) te worden toegepast.

Als er sprake is van impuls- én muziekgeluid, hoeft alleen de maatgevende toeslag te worden toegepast op de ontvangerpunten. Om te bepalen welke toeslag maatgevend is, is er eerst bepaald welk geluid maatgevend is op de ontvangerpunten.

### 5.2 Langtijdgemiddelde beoordelingsniveaus [ $L_{A,r,LT}$ ] – exclusief strafcorrectie

In tabel 4 en in bijlage 6.1.1 t/m 6.1.4 zijn de langtijdgemiddelde beoordelingsniveaus op de ontvangerpunten gegeven, zoals deze veroorzaakt worden in de gewenste situatie. In tabel 2 is onderscheid gemaakt tussen de geluidemissies, veroorzaakt door de muziek, de sportactiviteiten, het terras en het verkeer zonder toegepaste strafcorrecties.

Tabel 4: Langtijdgemiddelde beoordelingsniveaus ( $L_{A,r,LT}$ ) in dB(A)

Ontvangerpunt (zie figuur 5)		Gewenste bedrijfssituatie			
		Muziek	Sport	Terras	Verkeer
Id.	Omschrijving	(D/A/N)	(D/A/N)	(D/A/N)	(D/A/N)
01-19	Mariastraat	7/7/--	34/38/--	11/12/--	23/24/--
20-35	Dorpsstraat	20/20/--	36/37/--	16/18/--	44/45/--
36 : 40 -51	De Voorhoede	27/27/--	38/40/--	24/26/--	25/25/--
52-59	De Achterhoede	20/20/--	39/39/--	19/21/--	39/39/--
37 – 39 : 60 -68	Wezenland	11/11/--	32/34/--	16/17/--	44/44/--

Uit tabel 4 blijkt dat in de dag-, en avondperiode van de beoogde situatie het geluid, afkomstig van de sportactiviteiten op de ontvangerpunten minimaal 10 dB(A) hoger is dan het geluid afkomstig van de muziek. Om deze reden wordt er een strafcorrectie van 5 dB(A) voor impulsgeluid toegepast op de ontvangerpunten.



### 5.3 Langtijdgemiddelde beoordelingsniveaus [ $L_{A,r,LT}$ ] – inclusief strafcorrectie

In tabel 5 en in bijlage 6.2.1 zijn de langtijdgemiddelde beoordelingsniveaus getoetst aan de richtlijnen van de VNG-publicatie, op de ontvangerpunten gegeven, zoals deze veroorzaakt worden in de gewenste situatie met een strafcorrectie van 5 dB(A) voor impulsgeluid. In bijlage 6.3 zijn de langtijdgemiddelde beoordelingsniveaus volgens toetsing aan het Activiteitenbesluit milieubeheer weergegeven.

Tabel 5: Langtijdgemiddelde beoordelingsniveaus ( $L_{A,r,LT}$ ) in dB(A) met 5 dB(A) strafcorrectie

Ontvangerpunt (zie figuur 5)		Gewenste bedrijfssituatie	
Id.	Omschrijving	Dag	Avond
43-45	Voorhoede 63	42	45
46-48	Voorhoede 61	44	45
40-42	Voorhoede 65	38	45
49-51	Voorhoede 59	42	45
52-54	Achterhoede 30	44	44
36	Voorhoede 57	43	44
Richtlijn VNG-publicatie stap 2 (gemengd gebied)		50	45

In de bijlagen 6.2.2.1 t/m 6.2.2.4 is de bijdrage gegeven van de verschillende geluidbronnen aan de totale geluidniveaus op de ontvangerpunten Voorhoede 61 en Voorhoede 63.

Uit tabel 5 blijkt dat in de beoogde situatie op alle ontvangerpunten wordt voldaan aan de richtlijnen van de VNG-publicatie stap 2 (gemengd gebied) en dus ook aan de (strengere) geluideisen uit het Activiteitenbesluit milieubeheer.

### 5.4 Maximale geluidniveaus [ $L_{Amax}$ ]

In tabel 6 en in bijlage 7 zijn de maximale geluidniveaus weergegeven zoals deze ter plaatse van de woningen in de directe omgeving kunnen optreden. Hierbij is rekening gehouden met alle bronnen die maximale geluidniveaus kunnen veroorzaken in verband met toetsing aan de richtwaarden uit de VNG Brochure Bedrijven en Milieuzonering.

Tabel 6: De maximale geluidniveaus op de ontvangerpunten

Ontvangerpunt (zie figuur 5)		$L_{Amax}$ maximale geluidniveaus in dB(A)	
Id.	Omschrijving	Dagperiode	Avondperiode
60	Roze Ven 26	61	61
35	Dorpsstraat 206A	60	60
67-68	Wezenland 217	59	60
61	Roze Ven 30	59	60
66	Roze Ven 52	59	60
Richtlijn VNG-publicatie stap 2 (gemengd gebied)		70	65

In de bijlagen 7.2.1 t/m 7.2.4 is de bijdrage gegeven van de verschillende geluidbronnen aan de totale geluidniveaus op de ontvangerpunten Roze Ven 26 en Dorpsstraat 206A.

Uit de gepresenteerde resultaten in tabel 6 blijkt dat er ruim wordt voldaan aan de richtlijnen van de VNG-publicatie stap 2 (gemengd gebied) en dus ook aan de (strengere) gestelde eisen uit het Activiteitenbesluit milieubeheer voor de maximale geluidniveaus.

In bijlage 7.3 zijn de maximale geluidniveaus volgens toetsing aan het Activiteitenbesluit milieubeheer weergegeven.



### 5.5 Equivalente geluidniveaus [ $L_{Aeq}$ ] voor de indirecte hinder

Uit de berekeningen, zie bijlage 8, blijkt dat de etmaalwaarde van de equivalente geluidbelasting, die wordt veroorzaakt door het verkeer op Wezenland en de Dorpsstraat, bij de bestaande woningen niet hoger is dan 45 dB(A) in de dag- en avondperiode. Daarmee wordt voldaan aan de voorkeursgrenswaarde van de circulaire van 29 februari 1996 over dit onderwerp.

## 6 CONCLUSIE

### 6.1 Langtijdgemiddelde beoordelingsniveaus [ $L_{Ar,Lt}$ ]

Uit het onderzoek blijkt dat er in de huidige situatie wordt voldaan aan de gestelde richtlijnen uit de VNG-publicatie stap 2 en dus ook aan de geluideisen uit het Activiteitenbesluit milieubeheer.

### 6.2 Maximale geluidniveaus [ $L_{Amax}$ ]

In de huidige situatie treden er geen overschrijdingen op van de richtlijnen zoals weergegeven in de VNG-publicatie en treden er ook geen overschrijdingen op, zoals weergegeven in de gestelde eisen van het Activiteitenbesluit milieubeheer voor de maximale geluidniveaus bij de woningen.

### 6.3 Indirecte hinder

In de onderzochte situatie wordt voldaan aan de voorkeursgrenswaarde van 50/45 dB(A) in de dag-, avondperiode.




FIGUREN

Figuur 1

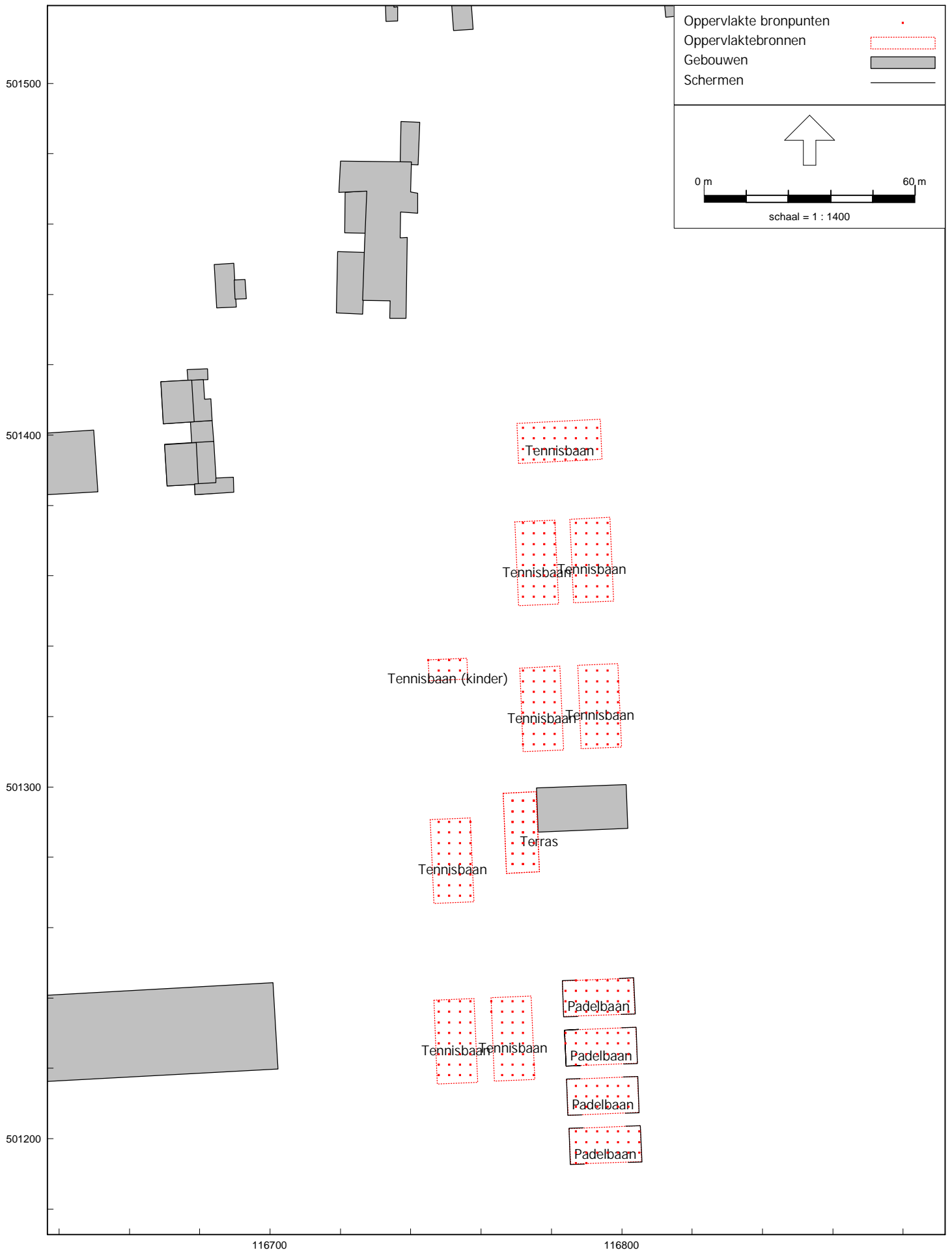


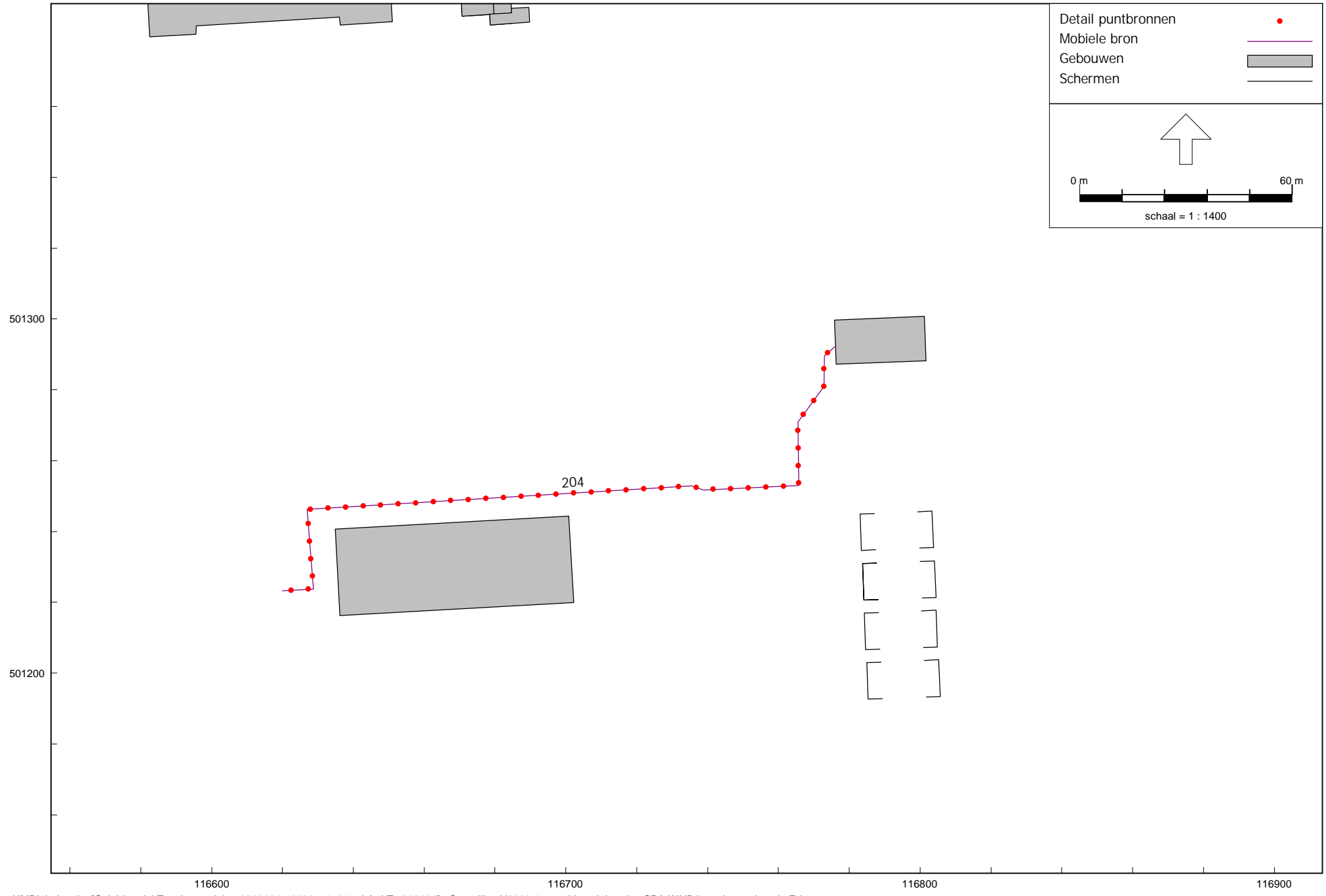


Figuur 2.1.1



Figuur 2.1.2

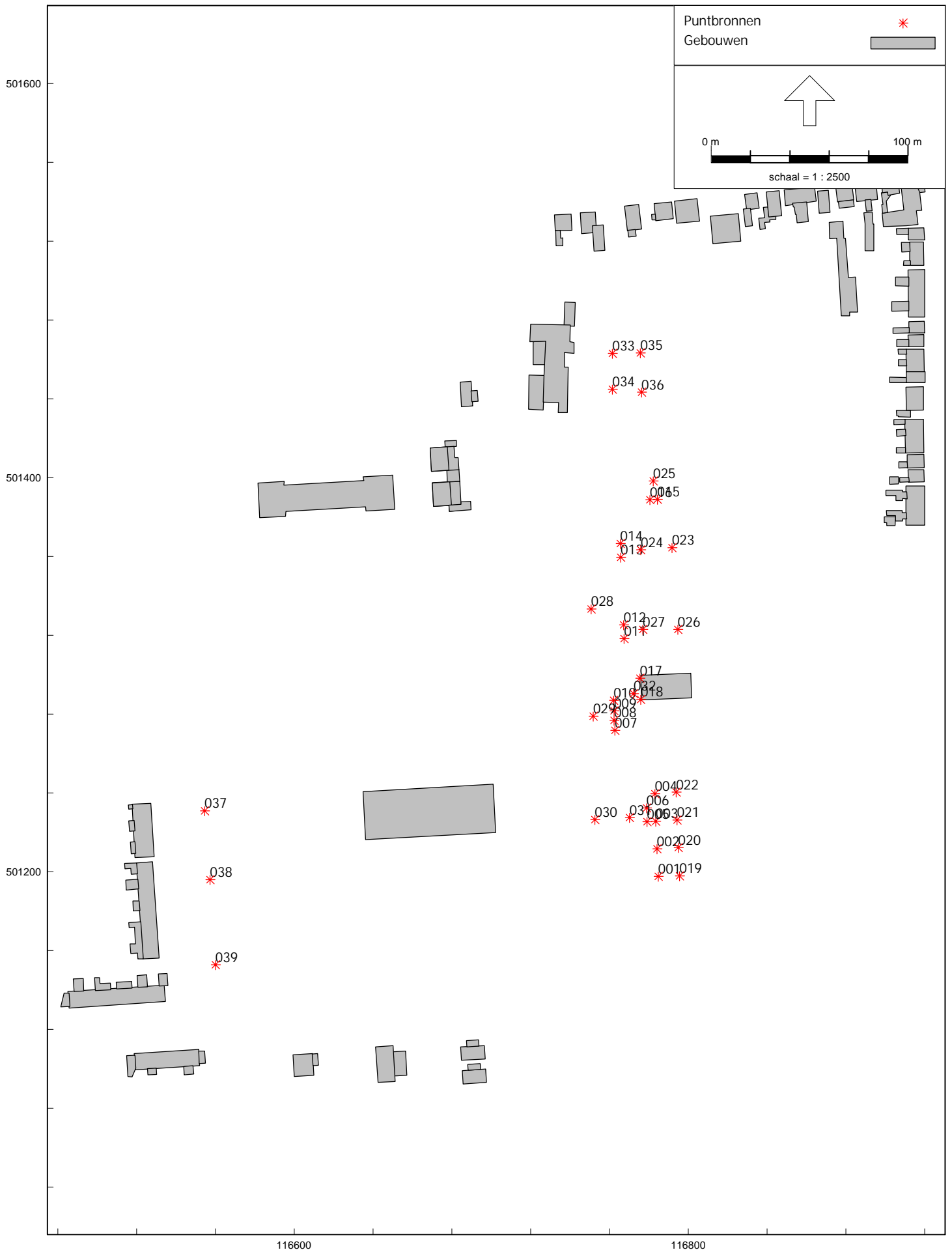


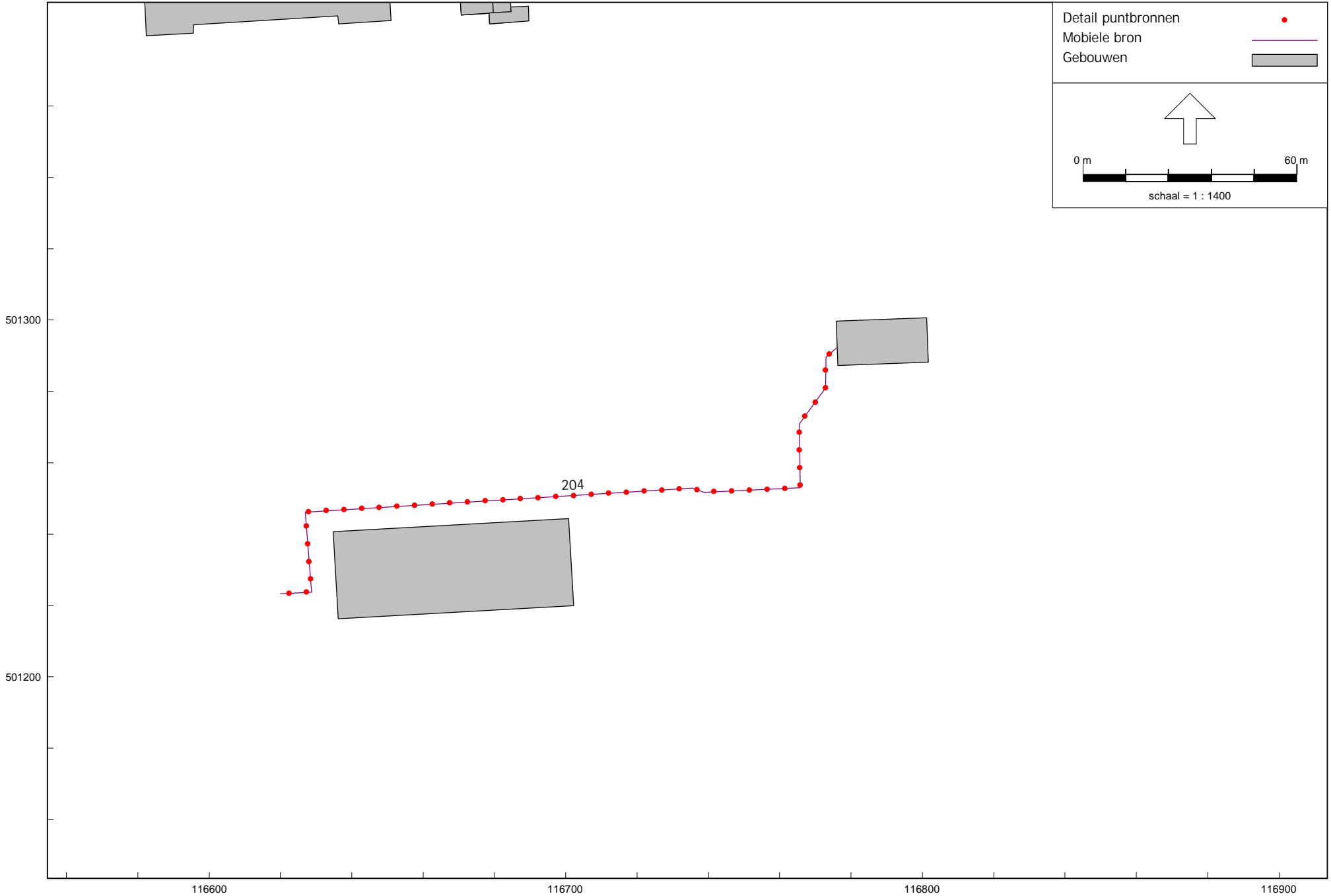


HMRI, industrie, [Geluidmodel Tennisvereniging 2309004 - 2300153.r01 - LAr,LT - 230904] , Geomilieu V2022.4 rev 1 Licentiehouder: SPA WNP ingenieurs - locatie Ede

Ingevoerde mobiele bronnen ; LAr,LT

Figuur 2.2.1

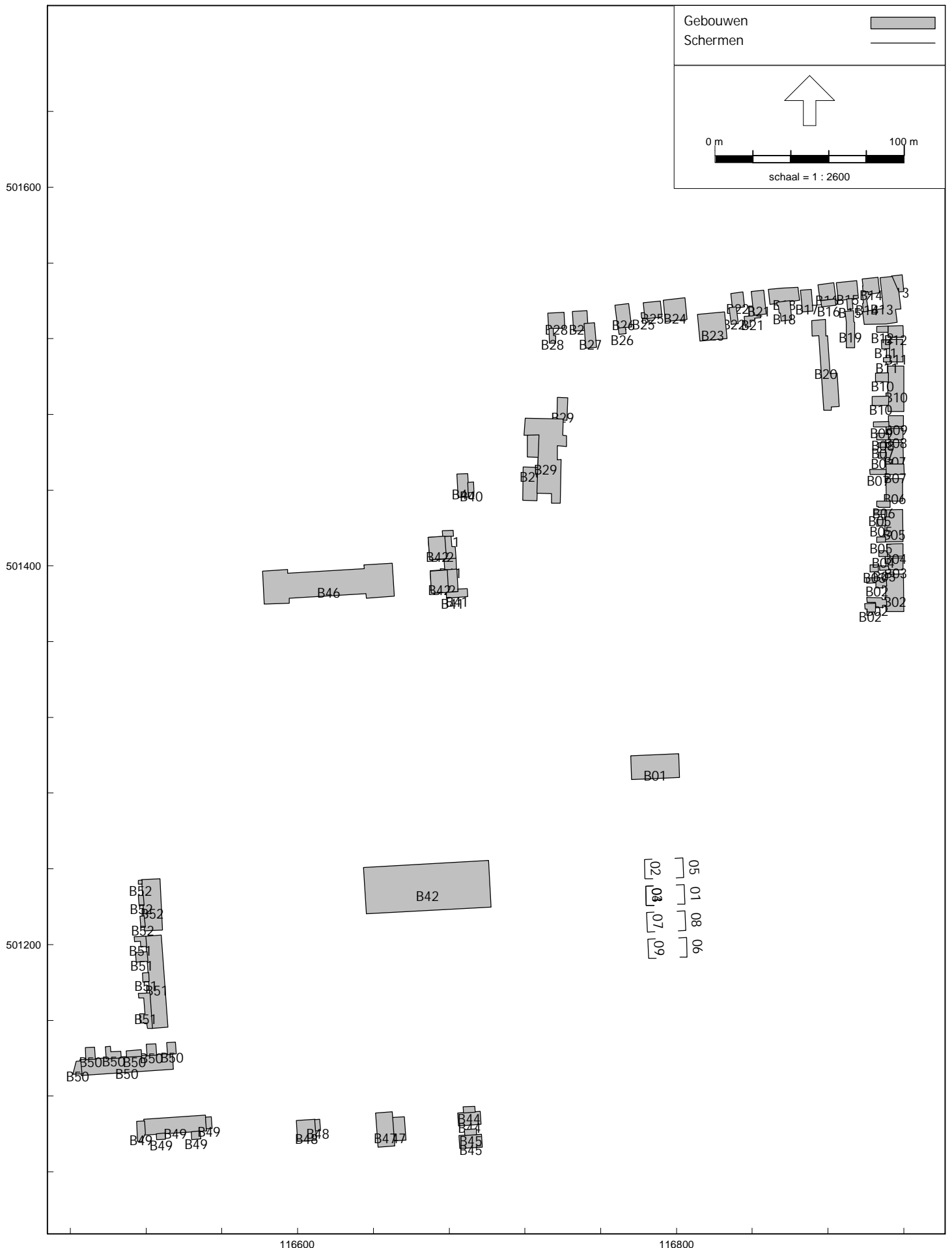




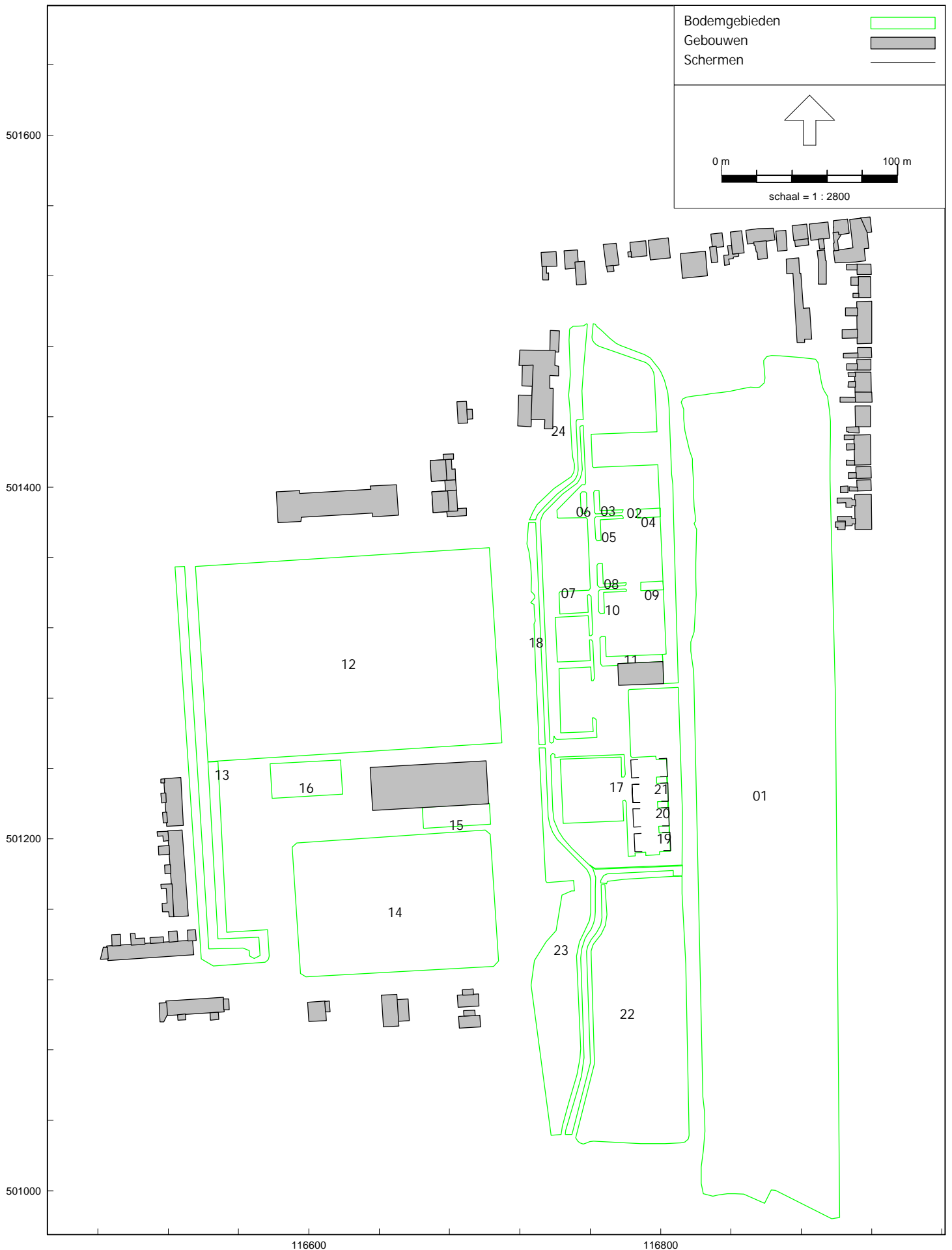
HMRI, industrie, [Geluidmodel Tennisvereniging 2309004 - 2300153.r01 - LAmax - 230904], Geomilieu V2022.4 rev 1 Licentiehouder: SPA WNP ingenieurs - locatie Ede

Ingevoerde mobiele bronnen ; LAmax

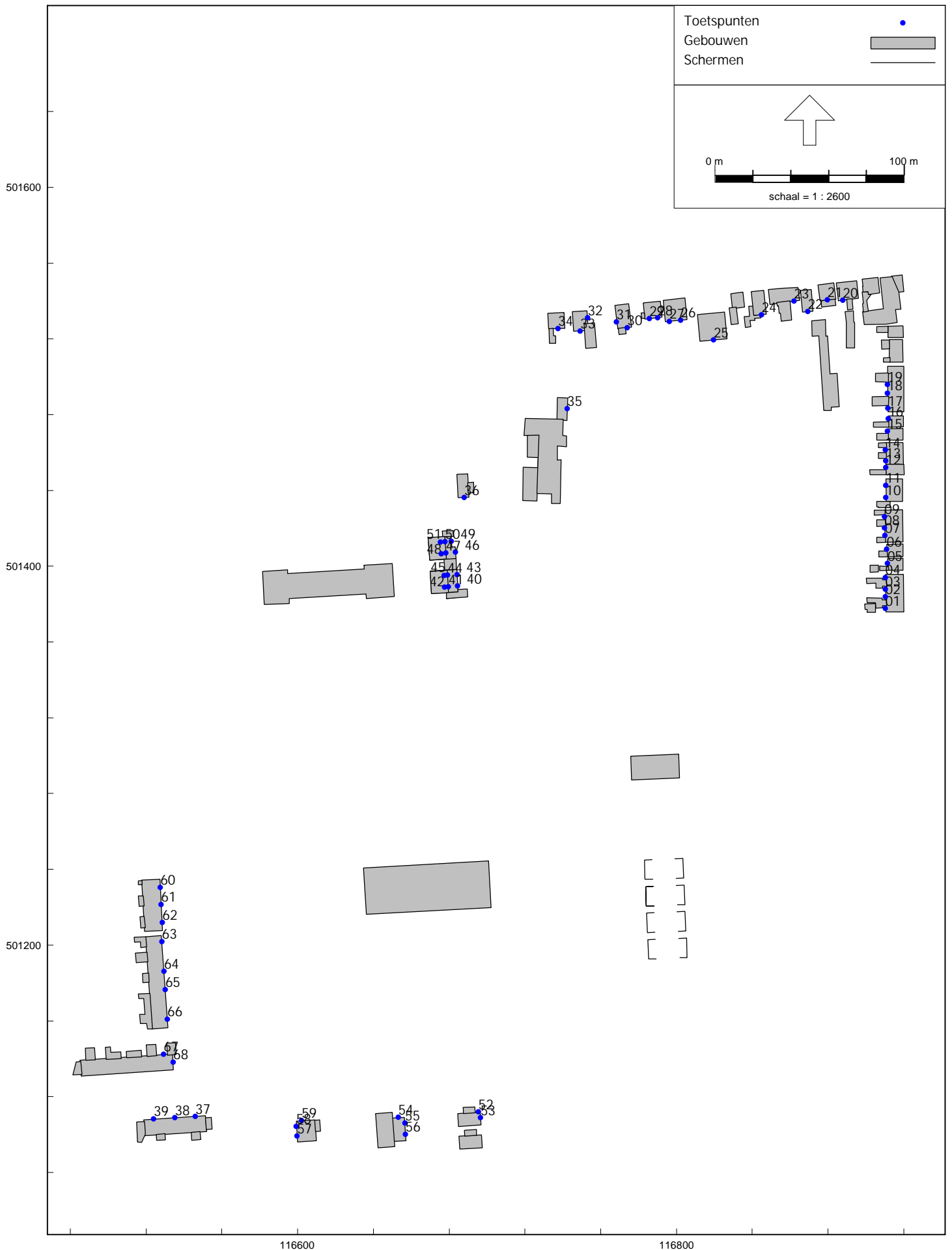
Figuur 3



Figuur 4



Figuur 5







## BIJLAGEN

Model: 2300153.r01 - LAr,LT - 230904  
 Groep: (hoofdgroep)  
 Lijst van Puntbronnen, voor rekenmethode Industrielawaai - HMRI, industrie

Naam	Omschr.	Maaiveld	Hoogte	Type	GeenRef.	Lwr 31	Lwr 63	Lwr 125	Lwr 250	Lwr 500	Lwr 1k	Lwr 2k	Lwr 4k	Lwr 8k	Lwr Totaal	Tb(u)(D)	Tb(u)(A)	Tb(u)(N)
001	Toeschouwers (padel)	0,00	1,60	Normale puntbron	Nee	--	--	50,01	58,01	65,01	62,01	58,01	54,01	--	68,04	2,7490	1,0001	--
002	Toeschouwers (padel)	0,00	1,60	Normale puntbron	Nee	--	--	50,01	58,01	65,01	62,01	58,01	54,01	--	68,04	2,7490	1,0001	--
003	Toeschouwers (padel)	0,00	1,60	Normale puntbron	Nee	--	--	50,01	58,01	65,01	62,01	58,01	54,01	--	68,04	2,7490	1,0001	--
004	Toeschouwers (padel)	0,00	1,60	Normale puntbron	Nee	--	--	50,01	58,01	65,01	62,01	58,01	54,01	--	68,04	2,7490	1,0001	--
005	Toeschouwers (tennis)	0,00	1,60	Normale puntbron	Nee	--	--	50,01	58,01	65,01	62,01	58,01	54,01	--	68,04	2,7490	1,0001	--
006	Toeschouwers (tennis)	0,00	1,60	Normale puntbron	Nee	--	--	50,01	58,01	65,01	62,01	58,01	54,01	--	68,04	2,7490	1,0001	--
007	Toeschouwers (tennis)	0,00	1,60	Normale puntbron	Nee	--	--	50,01	58,01	65,01	62,01	58,01	54,01	--	68,04	2,7490	1,0001	--
008	Toeschouwers (tennis)	0,00	1,60	Normale puntbron	Nee	--	--	50,01	58,01	65,01	62,01	58,01	54,01	--	68,04	2,7490	1,0001	--
009	Toeschouwers (tennis)	0,00	1,60	Normale puntbron	Nee	--	--	50,01	58,01	65,01	62,01	58,01	54,01	--	68,04	2,7490	1,0001	--
010	Toeschouwers (tennis)	0,00	1,60	Normale puntbron	Nee	--	--	50,01	58,01	65,01	62,01	58,01	54,01	--	68,04	2,7490	1,0001	--
011	Toeschouwers (tennis)	0,00	1,60	Normale puntbron	Nee	--	--	50,01	58,01	65,01	62,01	58,01	54,01	--	68,04	2,7490	1,0001	--
012	Toeschouwers (tennis)	0,00	1,60	Normale puntbron	Nee	--	--	50,01	58,01	65,01	62,01	58,01	54,01	--	68,04	2,7490	1,0001	--
015	Toeschouwers (tennis)	0,00	1,60	Normale puntbron	Nee	--	--	50,01	58,01	65,01	62,01	58,01	54,01	--	68,04	2,7490	1,0001	--
016	Toeschouwers (tennis)	0,00	1,60	Normale puntbron	Nee	--	--	50,01	58,01	65,01	62,01	58,01	54,01	--	68,04	2,7490	1,0001	--
017	Toeschouwers (tennis)	0,00	1,60	Normale puntbron	Nee	--	--	50,01	58,01	65,01	62,01	58,01	54,01	--	68,04	2,7490	1,0001	--
018	Toeschouwers (tennis)	0,00	1,60	Normale puntbron	Nee	--	--	50,01	58,01	65,01	62,01	58,01	54,01	--	68,04	2,7490	1,0001	--
019	Speaker	0,00	2,50	Normale puntbron	Nee	--	48,00	61,00	66,00	69,00	70,00	69,00	65,00	--	75,36	12,0000	4,0000	--
020	Speaker	0,00	2,50	Normale puntbron	Nee	--	48,00	61,00	66,00	69,00	70,00	69,00	65,00	--	75,36	12,0000	4,0000	--

Model: 2300153.r01 - LAr,LT - 230904  
Groep: (hoofdgroep)  
Lijst van Mobiele bron, voor rekenmethode Industrielawaai - HMRI, industrie

Naam	Omschr.	ISO M.	ISO_H	Lengte	Gem.snelheid	Lwr 31	Lwr 63	Lwr 125	Lwr 250	Lwr 500	Lwr 1k	Lwr 2k	Lwr 4k	Lwr 8k	Lwr Totaal	Aantal(D)	Aantal(A)	Aantal(N)
204	Rolcontainer	0,00	0,50	213,22	5	44,99	62,26	73,16	78,21	81,09	85,06	89,38	88,73	80,20	93,53	4	--	--

Model: 2300153.r01 - LAr,LT - 230904  
 Groep: (hoofdgroep)  
 Lijst van Oppervlaktebronnen, voor rekenmethode Industrielawaai - HMRI, industrie

Naam	Omschr.	Maaiveld	Hoogte	Lwr 31	Lwr 63	Lwr 125	Lwr 250	Lwr 500	Lwr 1k	Lwr 2k	Lwr 4k	Lwr 8k	Lwr Totaal	Tb(u)(D)	Tb(u)(A)	Tb(u)(N)	Oppervlak
100	Padelbaan	0,00	1,60	51,75	62,75	72,75	79,75	84,75	87,75	82,75	77,75	63,75	91,00	8,7939	3,1993	--	205,37
101	Padelbaan	0,00	1,60	51,75	62,75	72,75	79,75	84,75	87,75	82,75	77,75	63,75	91,00	8,7939	3,1993	--	206,04
102	Padelbaan	0,00	1,60	51,75	62,75	72,75	79,75	84,75	87,75	82,75	77,75	63,75	91,00	8,7939	3,1993	--	205,37
103	Padelbaan	0,00	1,60	51,75	62,75	72,75	79,75	84,75	87,75	82,75	77,75	63,75	91,00	8,7939	3,1993	--	205,37
104	Tennisbaan	0,00	1,60	43,90	58,90	68,90	71,90	77,90	79,90	76,90	71,90	64,90	84,00	8,7939	3,1993	--	272,05
105	Tennisbaan	0,00	1,60	43,90	58,90	68,90	71,90	77,90	79,90	76,90	71,90	64,90	84,00	8,7939	3,1993	--	272,05
106	Tennisbaan	0,00	1,60	43,90	58,90	68,90	71,90	77,90	79,90	76,90	71,90	64,90	84,00	8,7939	3,1993	--	272,05
107	Tennisbaan	0,00	1,60	43,90	58,90	68,90	71,90	77,90	79,90	76,90	71,90	64,90	84,00	8,7939	3,1993	--	272,05
108	Tennisbaan	0,00	1,60	43,90	58,90	68,90	71,90	77,90	79,90	76,90	71,90	64,90	84,00	8,7939	3,1993	--	272,05
109	Tennisbaan	0,00	1,60	43,90	58,90	68,90	71,90	77,90	79,90	76,90	71,90	64,90	84,00	8,7939	1,7991	--	272,05
110	Tennisbaan	0,00	1,60	43,90	58,90	68,90	71,90	77,90	79,90	76,90	71,90	64,90	84,00	8,7939	1,7991	--	272,05
111	Tennisbaan	0,00	1,60	43,90	58,90	68,90	71,90	77,90	79,90	76,90	71,90	64,90	84,00	8,7939	1,7991	--	270,41
114	Tennisbaan (kinder)	0,00	1,60	43,90	58,90	68,90	71,90	77,90	79,90	76,90	71,90	64,90	84,00	3,0004	--	--	64,74
115	Terras (dag)	0,00	1,60	0,00	0,00	59,43	67,43	74,43	71,43	67,43	63,43	0,00	77,46	10,9946	--	--	215,97
116	Terras (avond)	0,00	1,60	0,00	0,00	60,52	68,52	75,52	72,52	68,52	64,52	0,00	78,55	--	4,0000	--	215,97

Model: 2300153.r01 - LAmaz - 230904  
 Groep: (hoofdgroep)  
 Lijst van Puntbronnen, voor rekenmethode Industrielawaai - HMRI, industrie

Naam	Omschr.	Maaierveld	Hoogte	Type	GeenRef.	Lwr 31	Lwr 63	Lwr 125	Lwr 250	Lwr 500	Lwr 1k	Lwr 2k	Lwr 4k	Lwr 8k	Lwr Totaal	Tb(u)(D)	Tb(u)(A)	Tb(u)(N)
001	Lmax toeschouwers (padel)	0,00	1,60	Normale puntbron	Nee	--	--	90,00	98,00	105,00	102,00	98,00	94,00	--	108,03	--	0,0010	--
002	Lmax toeschouwers (padel)	0,00	1,60	Normale puntbron	Nee	--	--	90,00	98,00	105,00	102,00	98,00	94,00	--	108,03	--	0,0010	--
003	Lmax toeschouwers (padel)	0,00	1,60	Normale puntbron	Nee	--	--	90,00	98,00	105,00	102,00	98,00	94,00	--	108,03	--	0,0010	--
004	Lmax toeschouwers (padel)	0,00	1,60	Normale puntbron	Nee	--	--	90,00	98,00	105,00	102,00	98,00	94,00	--	108,03	--	0,0010	--
005	Lmax toeschouwers (tennis)	0,00	1,60	Normale puntbron	Nee	--	--	90,00	98,00	105,00	102,00	98,00	94,00	--	108,03	--	0,0010	--
006	Lmax toeschouwers (tennis)	0,00	1,60	Normale puntbron	Nee	--	--	90,00	98,00	105,00	102,00	98,00	94,00	--	108,03	--	0,0010	--
007	Lmax toeschouwers (tennis)	0,00	1,60	Normale puntbron	Nee	--	--	90,00	98,00	105,00	102,00	98,00	94,00	--	108,03	--	0,0010	--
008	Lmax toeschouwers (tennis)	0,00	1,60	Normale puntbron	Nee	--	--	90,00	98,00	105,00	102,00	98,00	94,00	--	108,03	--	0,0010	--
009	Lmax toeschouwers (tennis)	0,00	1,60	Normale puntbron	Nee	--	--	90,00	98,00	105,00	102,00	98,00	94,00	--	108,03	--	0,0010	--
010	Lmax toeschouwers (tennis)	0,00	1,60	Normale puntbron	Nee	--	--	90,00	98,00	105,00	102,00	98,00	94,00	--	108,03	--	0,0010	--
011	Lmax toeschouwers (tennis)	0,00	1,60	Normale puntbron	Nee	--	--	90,00	98,00	105,00	102,00	98,00	94,00	--	108,03	--	0,0010	--
012	Lmax toeschouwers (tennis)	0,00	1,60	Normale puntbron	Nee	--	--	90,00	98,00	105,00	102,00	98,00	94,00	--	108,03	--	0,0010	--
013	Lmax toeschouwers (tennis)	0,00	1,60	Normale puntbron	Nee	--	--	90,00	98,00	105,00	102,00	98,00	94,00	--	108,03	--	0,0010	--
014	Lmax toeschouwers (tennis)	0,00	1,60	Normale puntbron	Nee	--	--	90,00	98,00	105,00	102,00	98,00	94,00	--	108,03	--	0,0010	--
015	Lmax toeschouwers (tennis)	0,00	1,60	Normale puntbron	Nee	--	--	90,00	98,00	105,00	102,00	98,00	94,00	--	108,03	--	1,0001	--
016	Lmax toeschouwers (tennis)	0,00	1,60	Normale puntbron	Nee	--	--	90,00	98,00	105,00	102,00	98,00	94,00	--	108,03	--	1,0001	--
017	Lmax Speaker	0,00	2,50	Normale puntbron	Nee	--	55,00	68,00	73,00	76,00	77,00	76,00	72,00	--	82,36	12,0000	4,0000	--
018	Lmax Speaker	0,00	2,50	Normale puntbron	Nee	--	55,00	68,00	73,00	76,00	77,00	76,00	72,00	--	82,36	12,0000	4,0000	--
019	Lmax Padel	0,00	1,60	Normale puntbron	Nee	67,00	79,00	88,00	93,00	101,00	104,00	99,00	92,00	82,00	107,00	12,0000	4,0000	--
020	Lmax Padel	0,00	1,60	Normale puntbron	Nee	67,00	79,00	88,00	93,00	101,00	104,00	99,00	92,00	82,00	107,00	12,0000	4,0000	--
021	Lmax Padel	0,00	1,60	Normale puntbron	Nee	67,00	79,00	88,00	93,00	101,00	104,00	99,00	92,00	82,00	107,00	12,0000	4,0000	--
022	Lmax Padel	0,00	1,60	Normale puntbron	Nee	67,00	79,00	88,00	93,00	101,00	104,00	99,00	92,00	82,00	107,00	12,0000	4,0000	--
023	Lmax Tennis	0,00	1,60	Normale puntbron	Nee	59,00	70,00	81,00	87,00	94,00	97,00	92,00	83,00	77,00	100,00	0,0010	0,0010	--
024	Lmax Tennis	0,00	1,60	Normale puntbron	Nee	59,00	70,00	81,00	87,00	94,00	97,00	92,00	83,00	77,00	100,00	0,0010	0,0010	--
025	Lmax Tennis	0,00	1,60	Normale puntbron	Nee	59,00	70,00	81,00	87,00	94,00	97,00	92,00	83,00	77,00	100,00	0,0010	0,0010	--
026	Lmax Tennis	0,00	1,60	Normale puntbron	Nee	59,00	70,00	81,00	87,00	94,00	97,00	92,00	83,00	77,00	100,00	0,0010	0,0010	--
027	Lmax Tennis	0,00	1,60	Normale puntbron	Nee	59,00	70,00	81,00	87,00	94,00	97,00	92,00	83,00	77,00	100,00	0,0010	0,0010	--
028	Lmax Tennis	0,00	1,60	Normale puntbron	Nee	59,00	70,00	81,00	87,00	94,00	97,00	92,00	83,00	77,00	100,00	0,0010	0,0010	--
029	Lmax Tennis	0,00	1,60	Normale puntbron	Nee	59,00	70,00	81,00	87,00	94,00	97,00	92,00	83,00	77,00	100,00	0,0010	0,0010	--
030	Lmax Tennis	0,00	1,60	Normale puntbron	Nee	59,00	70,00	81,00	87,00	94,00	97,00	92,00	83,00	77,00	100,00	0,0010	0,0010	--
031	Lmax Tennis	0,00	1,60	Normale puntbron	Nee	59,00	70,00	81,00	87,00	94,00	97,00	92,00	83,00	77,00	100,00	0,0010	0,0010	--
032	Lmax Terras	0,00	1,60	Normale puntbron	Nee	--	--	68,00	76,00	83,00	80,00	76,00	72,00	--	86,03	0,0010	0,0010	--
033	Lmax optrekken personenwagen	0,00	0,75	Normale puntbron	Nee	60,00	76,00	83,00	86,00	90,00	94,00	94,00	93,00	88,00	99,68	0,0010	0,0010	--
034	Lmax optrekken personenwagen	0,00	0,75	Normale puntbron	Nee	60,00	76,00	83,00	86,00	90,00	94,00	94,00	93,00	88,00	99,68	0,0010	0,0010	--
035	Lmax optrekken personenwagen	0,00	0,75	Normale puntbron	Nee	60,00	76,00	83,00	86,00	90,00	94,00	94,00	93,00	88,00	99,68	0,0010	0,0010	--
036	Lmax optrekken personenwagen	0,00	0,75	Normale puntbron	Nee	60,00	76,00	83,00	86,00	90,00	94,00	94,00	93,00	88,00	99,68	0,0010	0,0010	--
037	Lmax optrekken personenwagen	0,00	0,75	Normale puntbron	Nee	60,00	76,00	83,00	86,00	90,00	94,00	94,00	93,00	88,00	99,68	0,0010	0,0010	--
038	Lmax optrekken personenwagen	0,00	0,75	Normale puntbron	Nee	60,00	76,00	83,00	86,00	90,00	94,00	94,00	93,00	88,00	99,68	0,0010	0,0010	--
039	Lmax optrekken personenwagen	0,00	0,75	Normale puntbron	Nee	60,00	76,00	83,00	86,00	90,00	94,00	94,00	93,00	88,00	99,68	0,0010	0,0010	--

Model: 2300153.r01 - LAmx - 230904  
Groep: (hoofdgroep)  
Lijst van Mobiele bron, voor rekenmethode Industrielawaai - HMRI, industrie

Naam	Omschr.	ISO M.	ISO_H	Lengte	Gem.snelheid	Lwr 31	Lwr 63	Lwr 125	Lwr 250	Lwr 500	Lwr 1k	Lwr 2k	Lwr 4k	Lwr 8k	Lwr Totaal	Aantal(D)	Aantal(A)	Aantal(N)
204	Rolcontainer	0,00	0,50	213,22	5	50,99	68,26	79,16	84,21	87,09	91,06	95,38	94,73	86,20	99,53	4	--	--

Model: 2300153.r01 - indirecte hinder - 230904  
Groep: (hoofdgroep)  
Lijst van Mobiele bron, voor rekenmethode Industrielawaai - HMRI, industrie

Naam	Omschr.	ISO M.	ISO_H	Lengte	Gem.snelheid	Lwr 31	Lwr 63	Lwr 125	Lwr 250	Lwr 500	Lwr 1k	Lwr 2k	Lwr 4k	Lwr 8k	Lwr Totaal	Aantal(D)	Aantal(A)	Aantal(N)
201	Personenwagens	0,00	0,75	373,93	10	--	60,40	68,00	74,60	78,80	85,90	83,90	74,00	63,00	88,89	65	28	--
202	Personenwagens	0,00	0,75	297,71	10	--	60,40	68,00	74,60	78,80	85,90	83,90	74,00	63,00	88,89	33	14	--
203	Vrachtwagens	0,00	1,00	193,36	10	--	74,60	81,80	88,80	94,20	96,10	92,50	85,90	81,00	99,97	4	--	--

Model: 2300153.r01 - LAr,LT - 230904  
 Groep: (hoofdgroep)  
 Lijst van Gebouwen, voor rekenmethode Industrielawaai - HMRI, industrie

Naam	Omschr.	X-1	Y-1	Maaiveld	Hoogte	Ref. 1k	Cp	Oppervlak
B01	Clubgebouw	116775,78	501299,69	0,00	5,00	0,80	0 dB	318,43
B02	Schuur	116899,49	501380,13	0,00	2,30	0,80	0 dB	22,56
B02	Mariastraat 36-40	116900,34	501393,67	0,00	3,00	0,80	0 dB	39,67
B02	Mariahoeve 40-42	116900,59	501383,31	0,00	3,00	0,80	0 dB	37,00
B02	Mariastraat 36-42	116920,05	501375,89	0,00	8,90	0,80	0 dB	189,30
B03	Schuur	116902,22	501400,48	0,00	3,00	0,80	0 dB	16,27
B03	Mariastraat 34	116907,33	501400,04	0,00	3,00	0,80	0 dB	10,40
B03	Mariastraat 34	116911,55	501403,98	0,00	8,60	0,80	0 dB	49,62
B04	Mariastraat 32	116906,90	501408,10	0,00	3,00	0,80	0 dB	13,88
B04	Mariastraat 32	116919,75	501405,17	0,00	8,60	0,80	0 dB	57,01
B05	Mariastraat 28	116905,70	501424,48	0,00	3,00	0,80	0 dB	15,41
B05	Mariastraat 26	116904,44	501429,52	0,00	3,00	0,80	0 dB	14,46
B05	Mariastraat 26-30	116909,93	501429,62	0,00	9,80	0,80	0 dB	161,32
B05	Mariastraat 30	116905,71	501415,20	0,00	3,00	0,80	0 dB	12,45
B06	Mariastraat 24B	116912,88	501430,83	0,00	2,60	0,80	0 dB	22,90
B06	Mariastraat 24A-B	116910,53	501446,02	0,00	8,20	0,80	0 dB	103,57
B07	Mariastraat 20	116906,54	501465,14	0,00	2,60	0,80	0 dB	10,26
B07	Mariastraat 24	116920,16	501453,86	0,00	8,90	0,80	0 dB	53,19
B07	Mariastraat 22	116906,69	501459,99	0,00	2,60	0,80	0 dB	13,31
B07	Mariastraat 20-22	116919,60	501465,35	0,00	7,90	0,80	0 dB	104,46
B07	Mariastraat 24	116910,85	501448,30	0,00	2,60	0,80	0 dB	22,82
B08	Mariastraat 18	116905,80	501470,11	0,00	3,70	0,80	0 dB	22,44
B08	Mariastraat 18	116911,60	501472,49	0,00	7,90	0,80	0 dB	48,76
B09	Mariastraat 16	116912,23	501476,18	0,00	4,00	0,80	0 dB	22,44
B09	Mariastraat 16	116919,90	501479,41	0,00	7,60	0,80	0 dB	46,52
B10	Mariastraat 8-10	116905,10	501501,81	0,00	2,60	0,80	0 dB	31,34
B10	Mariastraat 12-14	116903,31	501489,43	0,00	2,60	0,80	0 dB	42,39
B10	Mariastraat 8-14	116920,00	501505,66	0,00	8,70	0,80	0 dB	201,24
B11	Mariastraat 4	116908,26	501519,50	0,00	3,20	0,80	0 dB	20,53
B11	Mariastraat 6	116909,37	501510,05	0,00	3,20	0,80	0 dB	7,64
B11	Mariastraat 4-6	116919,44	501519,67	0,00	7,80	0,80	0 dB	85,54
B12	Mariastraat 2	116905,69	501526,50	0,00	2,20	0,80	0 dB	18,70
B12	Mariastraat 2	116919,66	501526,85	0,00	8,00	0,80	0 dB	48,93
B13	Dorpsstraat 248	116907,53	501552,13	0,00	3,80	0,80	0 dB	274,21
B13	Dorpsstraat 248	116919,21	501553,65	0,00	7,00	0,80	0 dB	49,93
B14	Dorpsstraat 244-246	116898,17	501551,47	0,00	7,30	0,80	0 dB	64,97
B14	Dorpsstraat 244-246	116901,49	501543,40	0,00	3,40	0,80	0 dB	28,85
B15	Dorpsstraat 240-242	116889,82	501540,97	0,00	3,80	0,80	0 dB	16,41
B15	Dorpsstraat 240-242	116884,45	501549,56	0,00	7,30	0,80	0 dB	101,79
B16	Dorpsstraat 238	116884,26	501537,73	0,00	2,80	0,80	0 dB	25,98
B16	Dorpsstraat 238	116874,72	501548,55	0,00	8,00	0,80	0 dB	72,08
B17	Dorpsstraat 236	116865,56	501545,52	0,00	6,30	0,80	0 dB	63,57
B18	Dorpsstraat 232-234	116848,58	501546,06	0,00	8,60	0,80	0 dB	118,68
B18	Dorpsstraat 232-234	116860,87	501530,00	0,00	3,00	0,80	0 dB	62,64
B19	Schuur	116889,13	501534,42	0,00	3,80	0,80	0 dB	84,59
B20	Schuur	116871,45	501529,61	0,00	3,00	0,80	0 dB	306,23
B21	Dorpsstraat 230	116839,60	501544,97	0,00	8,00	0,80	0 dB	83,78
B21	Dorpsstraat 230	116841,02	501532,51	0,00	2,00	0,80	0 dB	39,74
B22	Dorpsstraat 228	116827,89	501536,46	0,00	2,80	0,80	0 dB	33,04
B22	Dorpsstraat 228	116828,62	501543,89	0,00	8,60	0,80	0 dB	51,17
B23	Dorpsstraat 226	116811,16	501532,77	0,00	9,40	0,80	0 dB	201,25
B24	Dorpsstraat 222-224	116792,94	501540,37	0,00	6,20	0,80	0 dB	131,79
B25	Dorpsstraat 220	116781,35	501533,62	0,00	2,60	0,80	0 dB	5,23
B25	Dorpsstraat 220	116782,53	501539,08	0,00	5,40	0,80	0 dB	77,36
B26	Dorpsstraat 216	116773,08	501525,92	0,00	2,60	0,80	0 dB	12,35
B26	Dorpsstraat 216	116767,51	501537,78	0,00	6,40	0,80	0 dB	92,87
B27	Dorpsstraat 214	116756,74	501528,40	0,00	3,40	0,80	0 dB	72,13
B27	Dorpsstraat 214	116745,06	501534,39	0,00	8,60	0,80	0 dB	80,63
B28	Dorpsstraat 212	116732,92	501517,64	0,00	2,40	0,80	0 dB	22,76
B28	Dorpsstraat 212	116732,13	501533,48	0,00	7,00	0,80	0 dB	69,73
B29	Dorpsstraat 206	116720,07	501477,94	0,00	10,00	0,80	0 dB	572,24
B29	Dorpsstraat 206	116727,73	501469,46	0,00	4,00	0,80	0 dB	210,10
B29	Dorpsstraat 206A	116737,23	501489,12	0,00	7,00	0,80	0 dB	63,28
B40	De Voorhoede 57	116692,91	501444,28	0,00	2,60	0,80	0 dB	17,42
B40	De Voorhoede 57	116684,13	501448,53	0,00	10,30	0,80	0 dB	69,80
B41	De Voorhoede 65	116678,55	501386,10	0,00	2,80	0,80	0 dB	18,70
B41	De Voorhoede 61-63	116677,33	501403,83	0,00	2,80	0,80	0 dB	37,60
B41	De Voorhoede 59	116676,45	501418,59	0,00	2,80	0,80	0 dB	17,49
B42	Clubgebouw WSV 1930	116700,85	501244,35	0,00	8,50	0,80	0 dB	1620,84
B42	De Voorhoede 59-61	116683,57	501404,14	0,00	10,40	0,80	0 dB	154,30



Model: 2300153.r01 - LAr,LT - 230904  
 Groep: (hoofdgroep)  
 Lijst van Gebouwen, voor rekenmethode Industrielawaai - HMRI, industrie

Naam	Omschr.	X-1	Y-1	Maaiveld	Hoogte	Ref. 1k	Cp	Oppervlak
B42	De Voorhoede 63-65	116670,74	501385,52	0,00	10,40	0,80	0 dB	166,07
B44	De Achterhoede 30	116687,32	501114,25	0,00	3,40	0,80	0 dB	19,90
B44	De Achterhoede 30	116684,48	501111,04	0,00	5,80	0,80	0 dB	81,57
B45	De Achterhoede 28	116694,49	501099,55	0,00	3,40	0,80	0 dB	19,18
B45	De Achterhoede 28	116685,63	501092,30	0,00	5,80	0,80	0 dB	80,97
B46	De Voorhoede 2-52	116581,54	501397,32	0,00	11,70	0,80	0 dB	1036,11
B47	De Achterhoede 37-39	116641,23	501111,06	0,00	3,50	0,80	0 dB	159,48
B47	De Achterhoede 37-39	116656,43	501109,02	0,00	10,30	0,80	0 dB	141,56
B48	De Achterhoede 1-3	116611,73	501107,75	0,00	3,10	0,80	0 dB	16,45
B48	De Achterhoede 1-3	116599,32	501107,08	0,00	10,30	0,80	0 dB	108,79
B49	Wezenland 214-216	116544,13	501096,96	0,00	3,00	0,80	0 dB	19,90
B49	Wezenland 216	116554,45	501109,03	0,00	6,30	0,80	0 dB	19,07
B49	Wezenland 208	116525,55	501096,83	0,00	3,00	0,80	0 dB	14,84
B49	Wezenland 206-216	116519,26	501099,41	0,00	8,60	0,80	0 dB	271,64
B49	Wezenland 206	116514,89	501106,69	0,00	4,00	0,80	0 dB	41,77
B50	Wezenland 201-203	116487,81	501145,52	0,00	3,00	0,80	0 dB	31,50
B50	Wezenland 201	116483,01	501138,43	0,00	3,00	0,80	0 dB	24,73
B50	Wezenland 205-207	116498,49	501146,13	0,00	3,00	0,80	0 dB	35,05
B50	Wezenland 209-211	116517,35	501144,37	0,00	3,00	0,80	0 dB	26,99
B50	Wezenland 201-217	116534,47	501134,06	0,00	8,60	0,80	0 dB	412,28
B50	Wezenland 217	116535,87	501142,21	0,00	3,00	0,80	0 dB	28,30
B50	Wezenland 213-215	116525,06	501147,62	0,00	3,00	0,80	0 dB	29,91
B51	Roze Ven 38-40	116514,31	501195,68	0,00	3,20	0,80	0 dB	30,48
B51	Roze Ven 36	116513,75	501204,15	0,00	3,20	0,80	0 dB	24,74
B51	Roze Ven 42-44	116518,01	501185,07	0,00	3,20	0,80	0 dB	16,15
B51	Roze Ven 36-52	116531,42	501156,26	0,00	8,80	0,80	0 dB	409,28
B51	Roze Ven 46-52	116523,29	501155,80	0,00	3,20	0,80	0 dB	82,70
B52	Roze Ven 28-30	116515,92	501225,83	0,00	2,60	0,80	0 dB	14,20
B52	Roze Ven 32-34	116516,69	501214,94	0,00	2,60	0,80	0 dB	13,90
B52	Roze Ven 26	116515,77	501233,97	0,00	2,60	0,80	0 dB	4,57
B52	Roze Ven 26-34	116528,71	501207,69	0,00	9,00	0,80	0 dB	261,91

Model: 2300153.r01 - LAr,LT - 230904  
Groep: (hoofdgroep)  
Lijst van Schermen, voor rekenmethode Industrielawaai - HMRI, industrie

Naam	Omschr.	X-1	Y-1	ISO M.	ISO_H	Lengte	Refl.L 1k	Refl.R 1k	Cp
01	Padelscherm	116800,57	501221,27	0,00	3,00	18,32	0,80	0,80	0 dB
02	Padelscherm	116787,04	501245,07	0,00	3,00	18,34	0,80	0,80	0 dB
03	Padelscherm	116787,73	501231,03	0,00	3,00	18,34	0,80	0,80	0 dB
04	Padelscherm	116787,73	501231,03	0,00	3,00	18,34	0,80	0,80	0 dB
05	Padelscherm	116799,87	501235,30	0,00	3,00	18,32	0,80	0,80	0 dB
06	Padelscherm	116801,77	501193,29	0,00	3,00	18,39	0,80	0,80	0 dB
07	Padelscherm	116788,24	501217,13	0,00	3,00	18,36	0,80	0,80	0 dB
08	Padelscherm	116801,01	501207,28	0,00	3,00	18,39	0,80	0,80	0 dB
09	Padelscherm	116788,97	501203,09	0,00	3,00	18,35	0,80	0,80	0 dB

Model: 2300153.r01 - LAr,LT - 230904  
Groep: (hoofdgroep)  
Lijst van Bodemgebieden, voor rekenmethode Industrielawaai - HMRI, industrie

Naam	Omschr.	X-1	Y-1	Oppervlak	Bf
01	Gras	116811,73	501448,18	36894,24	1,00
02	Gras	116760,52	501430,09	2216,00	1,00
03	Gras	116764,93	501397,97	62,80	1,00
04	Gras	116786,66	501387,31	63,80	1,00
05	Gras	116778,88	501382,15	65,11	1,00
06	Gras	116755,20	501397,29	41,00	1,00
07	Gras	116754,22	501433,93	2165,12	1,00
08	Gras	116767,01	501356,46	64,98	1,00
09	Gras	116788,62	501345,95	63,38	1,00
10	Gras	116780,47	501340,55	62,32	1,00
11	Gras	116768,62	501315,13	196,01	1,00
12	Voetbalvelden	116702,74	501365,52	18653,29	1,00
13	Gras	116542,59	501243,72	2048,39	1,00
14	Voetbalveld	116593,18	501197,77	8660,94	1,00
15	Voetbalveld	116665,13	501205,85	456,82	1,00
16	Voetbalveld	116578,02	501242,62	786,60	1,00
17	Gras	116779,20	501247,87	2909,60	1,00
18	Gras	116725,05	501379,68	470,32	1,00
19	Gras	116804,93	501203,65	21,54	1,00
20	Gras	116804,24	501217,80	20,81	1,00
21	Gras	116803,69	501231,74	21,63	1,00
22	Gras	116816,20	501031,46	8671,78	1,00
23	Gras	116743,38	501031,81	3393,51	1,00
24	Gras	116758,42	501492,71	645,01	1,00

Model: 2300153.r01 - LAr,LT - 230904  
 Groep: (hoofdgroep)  
 Lijst van Toetspunten, voor rekenmethode Industrielawaai - HMRI, industrie

Naam	Omschr.	X	Y	Maaiveld	Hoogte A	Hoogte B	Hoogte C	Gevel
01	Toetspunt Mariastraat 42	116910,42	501377,57	0,00	1,50	4,50	7,50	Ja
02	Toetspunt Mariastraat 40	116910,39	501383,85	0,00	1,50	4,50	7,50	Ja
03	Toetspunt Mariastraat 38	116910,36	501387,85	0,00	1,50	4,50	7,50	Ja
04	Toetspunt Mariastraat 36	116910,33	501393,88	0,00	1,50	4,50	7,50	Ja
05	Toetspunt Mariastraat 34	116911,51	501401,40	0,00	1,50	4,50	7,50	Ja
06	Toetspunt Mariastraat 32	116911,00	501408,88	0,00	1,50	4,50	7,50	Ja
07	Toetspunt Mariastraat 30	116910,10	501416,07	0,00	1,50	4,50	7,50	Ja
08	Toetspunt Mariastraat 28	116910,01	501420,21	0,00	1,50	4,50	7,50	Ja
09	Toetspunt Mariastraat 26	116909,90	501425,99	0,00	1,50	4,50	7,50	Ja
10	Toetspunt Mariastraat 24B	116910,63	501436,22	0,00	1,50	4,50	7,50	Ja
11	Toetspunt Mariastraat 24A	116910,51	501442,47	0,00	1,50	4,50	7,50	Ja
12	Toetspunt Mariastraat 24	116910,56	501452,08	0,00	1,50	4,50	7,50	Ja
13	Toetspunt Mariastraat 22	116910,54	501455,46	0,00	1,50	4,50	7,50	Ja
14	Toetspunt Mariastraat 20	116910,44	501461,27	0,00	1,50	4,50	7,50	Ja
15	Toetspunt Mariastraat 18	116911,52	501471,24	0,00	1,50	4,50	7,50	Ja
16	Toetspunt Mariastraat 16	116911,87	501477,72	0,00	1,50	4,50	7,50	Ja
17	Toetspunt Mariastraat 14	116911,61	501483,21	0,00	1,50	4,50	7,50	Ja
18	Toetspunt Mariastraat 12	116911,57	501491,20	0,00	1,50	4,50	7,50	Ja
19	Toetspunt Mariastraat 10	116911,54	501495,84	0,00	1,50	4,50	7,50	Ja
20	Toetspunt Dorpsstraat 240	116888,04	501540,38	0,00	1,50	3,50	--	Ja
21	Toetspunt Dorpsstraat 238	116879,88	501540,50	0,00	4,50	7,50	--	Ja
22	Toetspunt Dorpsstraat 236	116869,40	501534,31	0,00	1,50	4,50	--	Ja
23	Toetspunt Dorpsstraat 234	116862,16	501539,87	0,00	1,50	4,50	--	Ja
24	Toetspunt Dorpsstraat 230	116845,10	501532,69	0,00	1,50	3,50	--	Ja
25	Toetspunt Dorpsstraat 226	116819,72	501519,33	0,00	1,50	4,50	7,50	Ja
26	Toetspunt Dorpsstraat 224	116802,30	501529,84	0,00	1,50	4,50	--	Ja
27	Toetspunt Dorpsstraat 222	116796,33	501529,21	0,00	1,50	4,50	--	Ja
28	Toetspunt Dorpsstraat 220	116790,29	501531,11	0,00	1,50	4,50	--	Ja
29	Toetspunt Dorpsstraat 218	116785,71	501530,66	0,00	1,50	4,50	--	Ja
30	Toetspunt Dorpsstraat 216	116774,17	501525,85	0,00	1,50	4,50	--	Ja
31	Toetspunt Dorpsstraat 216	116768,48	501528,87	0,00	1,50	4,50	--	Ja
32	Toetspunt Dorpsstraat 214	116753,14	501531,01	0,00	1,50	4,50	--	Ja
33	Toetspunt Dorpsstraat 214	116749,20	501524,11	0,00	1,50	4,50	--	Ja
34	Toetspunt Dorpsstraat 212	116737,49	501525,40	0,00	1,50	4,50	--	Ja
35	Toetspunt Dorpsstraat 206A	116742,46	501482,98	0,00	1,50	4,50	--	Ja
36	Toetspunt de Voorhoede 57	116687,99	501436,20	0,00	1,50	4,50	7,50	Ja
37	Toetspunt de Voorhoede 59	116681,29	501413,08	0,00	1,50	4,50	7,50	Ja
38	Toetspunt de Voorhoede 61	116683,47	501407,37	0,00	1,50	4,50	7,50	Ja
39	Toetspunt de Voorhoede 63	116684,23	501395,40	0,00	1,50	4,50	7,50	Ja
40	Toetspunt de Voorhoede 65	116684,58	501389,53	0,00	1,50	4,50	7,50	Ja
41	Toetspunt de Achterhoede 30	116695,49	501111,83	0,00	1,50	4,50	--	Ja
42	Toetspunt de Achterhoede 30	116696,71	501108,82	0,00	1,50	4,50	--	Ja
43	Toetspunt de Achterhoede 39	116653,25	501108,94	0,00	1,50	4,50	7,50	Ja
44	Toetspunt de Achterhoede 39	116656,71	501105,99	0,00	1,50	4,50	7,50	Ja
45	Toetspunt de Achterhoede 37	116657,07	501099,90	0,00	1,50	4,50	7,50	Ja
46	Toetspunt de Achterhoede 1	116602,27	501107,37	0,00	1,50	4,50	7,50	Ja
47	Toetspunt de Achterhoede 1	116599,41	501104,16	0,00	1,50	4,50	7,50	Ja
48	Toetspunt de Achterhoede 3	116599,73	501099,18	0,00	1,50	4,50	7,50	Ja
49	Toetspunt Wezenland 214-216	116545,97	501109,56	0,00	1,50	4,50	7,50	Ja
50	Toetspunt Wezenland 210-212	116535,24	501108,87	0,00	1,50	4,50	7,50	Ja
51	Toetspunt Wezenland 206-208	116523,98	501108,14	0,00	1,50	4,50	7,50	Ja

Rapport: Resultatentabel  
 Model: 2300153.r01 - LAr,LT - 230904  
 LAeq totaalresultaten voor toetspunten  
 Groep: Muziek  
 Groepsreductie: Nee

Naam				
Toetspunt	Omschrijving	Hoogte	Dag	Avond
01_A	Toetspunt Mariastraat 42	1,50	2,5	2,5
01_B	Toetspunt Mariastraat 42	4,50	4,7	4,7
01_C	Toetspunt Mariastraat 42	7,50	6,0	6,0
02_A	Toetspunt Mariastraat 40	1,50	-3,0	-3,0
02_B	Toetspunt Mariastraat 40	4,50	4,6	4,6
02_C	Toetspunt Mariastraat 40	7,50	6,0	6,0
03_A	Toetspunt Mariastraat 38	1,50	-5,2	-5,2
03_B	Toetspunt Mariastraat 38	4,50	4,6	4,6
03_C	Toetspunt Mariastraat 38	7,50	5,9	5,9
04_A	Toetspunt Mariastraat 36	1,50	-2,0	-2,0
04_B	Toetspunt Mariastraat 36	4,50	4,5	4,5
04_C	Toetspunt Mariastraat 36	7,50	5,8	5,8
05_A	Toetspunt Mariastraat 34	1,50	-3,0	-3,0
05_B	Toetspunt Mariastraat 34	4,50	4,3	4,3
05_C	Toetspunt Mariastraat 34	7,50	5,7	5,7
06_A	Toetspunt Mariastraat 32	1,50	1,6	1,6
06_B	Toetspunt Mariastraat 32	4,50	4,3	4,3
06_C	Toetspunt Mariastraat 32	7,50	5,6	5,6
07_A	Toetspunt Mariastraat 30	1,50	-9,3	-9,3
07_B	Toetspunt Mariastraat 30	4,50	4,3	4,3
07_C	Toetspunt Mariastraat 30	7,50	5,6	5,6
08_A	Toetspunt Mariastraat 28	1,50	4,8	4,8
08_B	Toetspunt Mariastraat 28	4,50	4,2	4,2
08_C	Toetspunt Mariastraat 28	7,50	5,6	5,6
09_A	Toetspunt Mariastraat 26	1,50	-5,1	-5,1
09_B	Toetspunt Mariastraat 26	4,50	4,2	4,2
09_C	Toetspunt Mariastraat 26	7,50	5,5	5,5
10_A	Toetspunt Mariastraat 24B	1,50	-6,3	-6,3
10_B	Toetspunt Mariastraat 24B	4,50	4,0	4,0
10_C	Toetspunt Mariastraat 24B	7,50	5,3	5,3
11_A	Toetspunt Mariastraat 24A	1,50	4,9	4,9
11_B	Toetspunt Mariastraat 24A	4,50	3,9	3,9
11_C	Toetspunt Mariastraat 24A	7,50	5,3	5,3
12_A	Toetspunt Mariastraat 24	1,50	1,2	1,2
12_B	Toetspunt Mariastraat 24	4,50	3,8	3,8
12_C	Toetspunt Mariastraat 24	7,50	5,1	5,1
13_A	Toetspunt Mariastraat 22	1,50	-2,2	-2,2
13_B	Toetspunt Mariastraat 22	4,50	3,8	3,8
13_C	Toetspunt Mariastraat 22	7,50	5,1	5,1
14_A	Toetspunt Mariastraat 20	1,50	-4,0	-4,0
14_B	Toetspunt Mariastraat 20	4,50	3,8	3,8
14_C	Toetspunt Mariastraat 20	7,50	5,1	5,1
15_A	Toetspunt Mariastraat 18	1,50	-3,0	-3,0
15_B	Toetspunt Mariastraat 18	4,50	3,7	3,7
15_C	Toetspunt Mariastraat 18	7,50	4,9	4,9
16_A	Toetspunt Mariastraat 16	1,50	2,6	2,6
16_B	Toetspunt Mariastraat 16	4,50	3,6	3,6
16_C	Toetspunt Mariastraat 16	7,50	4,8	4,8
17_A	Toetspunt Mariastraat 14	1,50	0,7	0,7
17_B	Toetspunt Mariastraat 14	4,50	3,6	3,6
17_C	Toetspunt Mariastraat 14	7,50	4,8	4,8
18_A	Toetspunt Mariastraat 12	1,50	3,1	3,1
18_B	Toetspunt Mariastraat 12	4,50	3,6	3,6
18_C	Toetspunt Mariastraat 12	7,50	4,7	4,7
19_A	Toetspunt Mariastraat 10	1,50	-0,7	-0,7
19_B	Toetspunt Mariastraat 10	4,50	6,8	6,8
19_C	Toetspunt Mariastraat 10	7,50	4,6	4,6
20_A	Toetspunt Dorpsstraat 240	1,50	5,8	5,8
20_B	Toetspunt Dorpsstraat 240	3,50	8,0	8,0
21_A	Toetspunt Dorpsstraat 238	4,50	7,1	7,1
21_B	Toetspunt Dorpsstraat 238	7,50	6,2	6,2
22_A	Toetspunt Dorpsstraat 236	1,50	7,2	7,2
22_B	Toetspunt Dorpsstraat 236	4,50	6,7	6,7
23_A	Toetspunt Dorpsstraat 234	1,50	-2,6	-2,6
23_B	Toetspunt Dorpsstraat 234	4,50	7,3	7,3

Alle getoonde dB-waarden zijn A-gewogen

Rapport: Resultatentabel  
 Model: 2300153.r01 - LAr,LT - 230904  
 LAeq totaalresultaten voor toetspunten  
 Groep: Muziek  
 Groepsreductie: Nee

Naam Toetspunt	Omschrijving	Hoogte	Dag	Avond
24_A	Toetspunt Dorpsstraat 230	1,50	9,2	9,2
24_B	Toetspunt Dorpsstraat 230	3,50	8,8	8,8
25_A	Toetspunt Dorpsstraat 226	1,50	11,2	11,2
25_B	Toetspunt Dorpsstraat 226	4,50	10,8	10,8
25_C	Toetspunt Dorpsstraat 226	7,50	11,4	11,4
26_A	Toetspunt Dorpsstraat 224	1,50	15,4	15,4
26_B	Toetspunt Dorpsstraat 224	4,50	15,0	15,0
27_A	Toetspunt Dorpsstraat 222	1,50	15,6	15,6
27_B	Toetspunt Dorpsstraat 222	4,50	15,1	15,1
28_A	Toetspunt Dorpsstraat 220	1,50	15,7	15,7
28_B	Toetspunt Dorpsstraat 220	4,50	15,2	15,2
29_A	Toetspunt Dorpsstraat 218	1,50	15,8	15,8
29_B	Toetspunt Dorpsstraat 218	4,50	15,4	15,4
30_A	Toetspunt Dorpsstraat 216	1,50	16,3	16,3
30_B	Toetspunt Dorpsstraat 216	4,50	15,9	15,9
31_A	Toetspunt Dorpsstraat 216	1,50	17,6	17,6
31_B	Toetspunt Dorpsstraat 216	4,50	17,3	17,3
32_A	Toetspunt Dorpsstraat 214	1,50	4,1	4,1
32_B	Toetspunt Dorpsstraat 214	4,50	18,2	18,2
33_A	Toetspunt Dorpsstraat 214	1,50	18,0	18,0
33_B	Toetspunt Dorpsstraat 214	4,50	18,4	18,4
34_A	Toetspunt Dorpsstraat 212	1,50	19,1	19,1
34_B	Toetspunt Dorpsstraat 212	4,50	18,3	18,3
35_A	Toetspunt Dorpsstraat 206A	1,50	19,6	19,6
35_B	Toetspunt Dorpsstraat 206A	4,50	20,2	20,2
36_A	Toetspunt de Voorhoede 57	1,50	23,9	23,9
36_B	Toetspunt de Voorhoede 57	4,50	23,8	23,8
36_C	Toetspunt de Voorhoede 57	7,50	24,7	24,7
37_A	Toetspunt Wezenland 214-216	1,50	7,0	7,0
37_B	Toetspunt Wezenland 214-216	4,50	8,3	8,3
37_C	Toetspunt Wezenland 214-216	7,50	11,0	11,0
38_A	Toetspunt Wezenland 210-212	1,50	6,6	6,6
38_B	Toetspunt Wezenland 210-212	4,50	7,9	7,9
38_C	Toetspunt Wezenland 210-212	7,50	10,4	10,4
39_A	Toetspunt Wezenland 206-208	1,50	6,0	6,0
39_B	Toetspunt Wezenland 206-208	4,50	7,5	7,5
39_C	Toetspunt Wezenland 206-208	7,50	10,0	10,0
40_A	Toetspunt de Voorhoede 65	1,50	11,4	11,4
41_B	Toetspunt de Voorhoede 65	4,50	25,4	25,4
42_C	Toetspunt de Voorhoede 65	7,50	26,4	26,4
43_A	Toetspunt de Voorhoede 63	1,50	24,8	24,8
44_B	Toetspunt de Voorhoede 63	4,50	24,9	24,9
45_C	Toetspunt de Voorhoede 63	7,50	26,0	26,0
46_A	Toetspunt de Voorhoede 61	1,50	24,1	24,1
47_B	Toetspunt de Voorhoede 61	4,50	24,2	24,2
48_C	Toetspunt de Voorhoede 61	7,50	26,5	26,5
49_A	Toetspunt de Voorhoede 59	1,50	23,8	23,8
50_B	Toetspunt de Voorhoede 59	4,50	24,8	24,8
51_C	Toetspunt de Voorhoede 59	7,50	26,6	26,6
52_A	Toetspunt de Achterhoede 30	1,50	19,9	19,9
52_B	Toetspunt de Achterhoede 30	4,50	20,3	20,3
53_A	Toetspunt de Achterhoede 30	1,50	20,2	20,2
53_B	Toetspunt de Achterhoede 30	4,50	20,2	20,2
54_A	Toetspunt de Achterhoede 39	1,50	17,6	17,6
54_B	Toetspunt de Achterhoede 39	4,50	18,7	18,7
54_C	Toetspunt de Achterhoede 39	7,50	19,5	19,5
55_A	Toetspunt de Achterhoede 39	1,50	17,8	17,8
55_B	Toetspunt de Achterhoede 39	4,50	18,7	18,7
55_C	Toetspunt de Achterhoede 39	7,50	19,4	19,4
56_A	Toetspunt de Achterhoede 37	1,50	18,0	18,0
56_B	Toetspunt de Achterhoede 37	4,50	18,5	18,5
56_C	Toetspunt de Achterhoede 37	7,50	19,2	19,2
57_A	Toetspunt de Achterhoede 3	1,50	-0,8	-0,8
57_B	Toetspunt de Achterhoede 3	4,50	-0,5	-0,5
57_C	Toetspunt de Achterhoede 3	7,50	0,3	0,3

Alle getoonde dB-waarden zijn A-gewogen

Rapport: Resultatentabel  
 Model: 2300153.r01 - LAr,LT - 230904  
 LAeq totaalresultaten voor toetspunten  
 Groep: Muziek  
 Groepsreductie: Nee

Naam				
Toetspunt	Omschrijving	Hoogte	Dag	Avond
58_A	Toetspunt de Achterhoede 1	1,50	3,5	3,5
58_B	Toetspunt de Achterhoede 1	4,50	1,5	1,5
58_C	Toetspunt de Achterhoede 1	7,50	2,2	2,2
59_A	Toetspunt de Achterhoede 1	1,50	16,2	16,2
59_B	Toetspunt de Achterhoede 1	4,50	17,2	17,2
59_C	Toetspunt de Achterhoede 1	7,50	17,8	17,8
60_A	Roze Ven 26	1,50	17,6	17,6
60_B	Roze Ven 26	4,50	18,0	18,0
60_C	Roze Ven 26	7,50	18,6	18,6
61_A	Roze Ven 30	1,50	17,6	17,6
61_B	Roze Ven 30	4,50	17,9	17,9
61_C	Roze Ven 30	7,50	18,6	18,6
62_A	Roze Ven 34	1,50	17,7	17,7
62_B	Roze Ven 34	4,50	18,0	18,0
62_C	Roze Ven 34	7,50	18,5	18,5
63_A	Roze Ven 36	1,50	15,8	15,8
63_B	Roze Ven 36	4,50	16,3	16,3
63_C	Roze Ven 36	7,50	18,4	18,4
64_A	Roze Ven 42	1,50	8,9	8,9
64_B	Roze Ven 42	4,50	11,0	11,0
64_C	Roze Ven 42	7,50	17,9	17,9
65_A	Roze Ven 46	1,50	8,0	8,0
65_B	Roze Ven 46	4,50	10,3	10,3
65_C	Roze Ven 46	7,50	16,3	16,3
66_A	Roze Ven 52	1,50	7,1	7,1
66_B	Roze Ven 52	4,50	9,3	9,3
66_C	Roze Ven 52	7,50	14,4	14,4
67_A	Wezenland 217	1,50	0,6	0,6
67_B	Wezenland 217	4,50	8,5	8,5
67_C	Wezenland 217	7,50	11,4	11,4
68_A	Wezenland 217	1,50	6,7	6,7
68_B	Wezenland 217	4,50	8,4	8,4
68_C	Wezenland 217	7,50	11,0	11,0

Alle getoonde dB-waarden zijn A-gewogen

Rapport: Resultatentabel  
 Model: 2300153.r01 - LAr,LT - 230904  
 LAeq totaalresultaten voor toetspunten  
 Groep: Tennis en padel  
 Groepsreductie: Nee

Naam				
Toetspunt	Omschrijving	Hoogte	Dag	Avond
01_A	Toetspunt Mariastraat 42	1,50	34,3	34,5
01_B	Toetspunt Mariastraat 42	4,50	37,2	37,0
01_C	Toetspunt Mariastraat 42	7,50	38,5	38,3
02_A	Toetspunt Mariastraat 40	1,50	28,7	27,5
02_B	Toetspunt Mariastraat 40	4,50	37,0	36,8
02_C	Toetspunt Mariastraat 40	7,50	38,3	38,0
03_A	Toetspunt Mariastraat 38	1,50	32,2	30,5
03_B	Toetspunt Mariastraat 38	4,50	36,8	36,5
03_C	Toetspunt Mariastraat 38	7,50	38,1	37,8
04_A	Toetspunt Mariastraat 36	1,50	28,8	28,2
04_B	Toetspunt Mariastraat 36	4,50	36,6	36,3
04_C	Toetspunt Mariastraat 36	7,50	37,9	37,5
05_A	Toetspunt Mariastraat 34	1,50	28,1	27,1
05_B	Toetspunt Mariastraat 34	4,50	36,3	36,0
05_C	Toetspunt Mariastraat 34	7,50	37,6	37,2
06_A	Toetspunt Mariastraat 32	1,50	30,8	30,6
06_B	Toetspunt Mariastraat 32	4,50	36,1	35,7
06_C	Toetspunt Mariastraat 32	7,50	37,3	36,9
07_A	Toetspunt Mariastraat 30	1,50	29,4	29,0
07_B	Toetspunt Mariastraat 30	4,50	36,0	35,6
07_C	Toetspunt Mariastraat 30	7,50	37,1	36,7
08_A	Toetspunt Mariastraat 28	1,50	34,3	33,5
08_B	Toetspunt Mariastraat 28	4,50	35,9	35,5
08_C	Toetspunt Mariastraat 28	7,50	37,0	36,6
09_A	Toetspunt Mariastraat 26	1,50	30,7	29,2
09_B	Toetspunt Mariastraat 26	4,50	35,6	35,2
09_C	Toetspunt Mariastraat 26	7,50	36,7	36,2
10_A	Toetspunt Mariastraat 24B	1,50	29,6	29,2
10_B	Toetspunt Mariastraat 24B	4,50	35,3	34,9
10_C	Toetspunt Mariastraat 24B	7,50	36,3	35,9
11_A	Toetspunt Mariastraat 24A	1,50	34,5	34,0
11_B	Toetspunt Mariastraat 24A	4,50	35,1	34,7
11_C	Toetspunt Mariastraat 24A	7,50	36,1	35,7
12_A	Toetspunt Mariastraat 24	1,50	25,4	25,5
12_B	Toetspunt Mariastraat 24	4,50	34,8	34,3
12_C	Toetspunt Mariastraat 24	7,50	35,8	35,3
13_A	Toetspunt Mariastraat 22	1,50	30,5	29,1
13_B	Toetspunt Mariastraat 22	4,50	34,7	34,3
13_C	Toetspunt Mariastraat 22	7,50	35,7	35,2
14_A	Toetspunt Mariastraat 20	1,50	29,3	28,0
14_B	Toetspunt Mariastraat 20	4,50	34,4	33,9
14_C	Toetspunt Mariastraat 20	7,50	35,3	34,8
15_A	Toetspunt Mariastraat 18	1,50	28,1	26,5
15_B	Toetspunt Mariastraat 18	4,50	33,9	33,5
15_C	Toetspunt Mariastraat 18	7,50	34,9	34,4
16_A	Toetspunt Mariastraat 16	1,50	29,9	29,4
16_B	Toetspunt Mariastraat 16	4,50	33,3	32,9
16_C	Toetspunt Mariastraat 16	7,50	34,6	34,2
17_A	Toetspunt Mariastraat 14	1,50	31,6	30,2
17_B	Toetspunt Mariastraat 14	4,50	33,4	32,9
17_C	Toetspunt Mariastraat 14	7,50	34,4	34,0
18_A	Toetspunt Mariastraat 12	1,50	29,8	29,0
18_B	Toetspunt Mariastraat 12	4,50	33,4	32,9
18_C	Toetspunt Mariastraat 12	7,50	34,2	33,7
19_A	Toetspunt Mariastraat 10	1,50	29,9	28,6
19_B	Toetspunt Mariastraat 10	4,50	33,6	33,2
19_C	Toetspunt Mariastraat 10	7,50	34,0	33,5
20_A	Toetspunt Dorpsstraat 240	1,50	30,1	29,9
20_B	Toetspunt Dorpsstraat 240	3,50	34,7	34,3
21_A	Toetspunt Dorpsstraat 238	4,50	33,8	33,3
21_B	Toetspunt Dorpsstraat 238	7,50	33,5	33,1
22_A	Toetspunt Dorpsstraat 236	1,50	34,6	34,3
22_B	Toetspunt Dorpsstraat 236	4,50	34,3	33,7
23_A	Toetspunt Dorpsstraat 234	1,50	31,0	29,4
23_B	Toetspunt Dorpsstraat 234	4,50	34,1	33,5

Alle getoonde dB-waarden zijn A-gewogen



Rapport: Resultatentabel  
 Model: 2300153.r01 - LAr,LT - 230904  
 LAeq totaalresultaten voor toetspunten  
 Groep: Tennis en padel  
 Groepsreductie: Nee

Naam Toetspunt	Omschrijving	Hoogte	Dag	Avond
24_A	Toetspunt Dorpsstraat 230	1,50	33,5	33,2
24_B	Toetspunt Dorpsstraat 230	3,50	34,2	33,7
25_A	Toetspunt Dorpsstraat 226	1,50	35,0	34,4
25_B	Toetspunt Dorpsstraat 226	4,50	35,2	34,6
25_C	Toetspunt Dorpsstraat 226	7,50	36,0	35,3
26_A	Toetspunt Dorpsstraat 224	1,50	34,9	34,2
26_B	Toetspunt Dorpsstraat 224	4,50	35,0	34,4
27_A	Toetspunt Dorpsstraat 222	1,50	35,2	34,4
27_B	Toetspunt Dorpsstraat 222	4,50	35,3	34,6
28_A	Toetspunt Dorpsstraat 220	1,50	35,2	34,5
28_B	Toetspunt Dorpsstraat 220	4,50	35,2	34,6
29_A	Toetspunt Dorpsstraat 218	1,50	35,1	34,5
29_B	Toetspunt Dorpsstraat 218	4,50	35,2	34,6
30_A	Toetspunt Dorpsstraat 216	1,50	34,7	34,1
30_B	Toetspunt Dorpsstraat 216	4,50	35,3	34,8
31_A	Toetspunt Dorpsstraat 216	1,50	34,9	34,2
31_B	Toetspunt Dorpsstraat 216	4,50	34,6	34,2
32_A	Toetspunt Dorpsstraat 214	1,50	19,6	19,2
32_B	Toetspunt Dorpsstraat 214	4,50	34,1	33,6
33_A	Toetspunt Dorpsstraat 214	1,50	34,0	33,4
33_B	Toetspunt Dorpsstraat 214	4,50	34,7	34,2
34_A	Toetspunt Dorpsstraat 212	1,50	34,8	34,3
34_B	Toetspunt Dorpsstraat 212	4,50	34,1	33,6
35_A	Toetspunt Dorpsstraat 206A	1,50	36,3	35,5
35_B	Toetspunt Dorpsstraat 206A	4,50	37,5	36,7
36_A	Toetspunt de Voorhoede 57	1,50	37,9	37,4
36_B	Toetspunt de Voorhoede 57	4,50	38,3	37,7
36_C	Toetspunt de Voorhoede 57	7,50	39,2	38,6
37_A	Toetspunt Wezenland 214-216	1,50	32,2	32,6
37_B	Toetspunt Wezenland 214-216	4,50	32,4	32,7
37_C	Toetspunt Wezenland 214-216	7,50	33,1	33,4
38_A	Toetspunt Wezenland 210-212	1,50	31,9	32,2
38_B	Toetspunt Wezenland 210-212	4,50	32,1	32,3
38_C	Toetspunt Wezenland 210-212	7,50	32,8	33,0
39_A	Toetspunt Wezenland 206-208	1,50	31,4	31,8
39_B	Toetspunt Wezenland 206-208	4,50	31,6	31,9
39_C	Toetspunt Wezenland 206-208	7,50	32,3	32,5
40_A	Toetspunt de Voorhoede 65	1,50	33,4	31,5
41_B	Toetspunt de Voorhoede 65	4,50	39,2	38,7
42_C	Toetspunt de Voorhoede 65	7,50	40,5	39,8
43_A	Toetspunt de Voorhoede 63	1,50	36,9	35,8
44_B	Toetspunt de Voorhoede 63	4,50	39,1	38,5
45_C	Toetspunt de Voorhoede 63	7,50	40,7	40,0
46_A	Toetspunt de Voorhoede 61	1,50	38,5	38,0
47_B	Toetspunt de Voorhoede 61	4,50	39,1	38,7
48_C	Toetspunt de Voorhoede 61	7,50	40,6	39,9
49_A	Toetspunt de Voorhoede 59	1,50	36,5	35,5
50_B	Toetspunt de Voorhoede 59	4,50	39,0	38,5
51_C	Toetspunt de Voorhoede 59	7,50	39,9	39,3
52_A	Toetspunt de Achterhoede 30	1,50	39,3	39,6
52_B	Toetspunt de Achterhoede 30	4,50	39,0	39,3
53_A	Toetspunt de Achterhoede 30	1,50	38,1	38,3
53_B	Toetspunt de Achterhoede 30	4,50	38,8	39,0
54_A	Toetspunt de Achterhoede 39	1,50	36,8	37,1
54_B	Toetspunt de Achterhoede 39	4,50	36,8	37,1
54_C	Toetspunt de Achterhoede 39	7,50	38,0	38,3
55_A	Toetspunt de Achterhoede 39	1,50	36,1	36,4
55_B	Toetspunt de Achterhoede 39	4,50	37,0	37,2
55_C	Toetspunt de Achterhoede 39	7,50	38,2	38,4
56_A	Toetspunt de Achterhoede 37	1,50	36,3	36,6
56_B	Toetspunt de Achterhoede 37	4,50	36,7	37,0
56_C	Toetspunt de Achterhoede 37	7,50	37,9	38,1
57_A	Toetspunt de Achterhoede 3	1,50	18,2	18,5
57_B	Toetspunt de Achterhoede 3	4,50	19,3	19,7
57_C	Toetspunt de Achterhoede 3	7,50	17,3	17,5

Alle getoonde dB-waarden zijn A-gewogen

Rapport: Resultatentabel  
 Model: 2300153.r01 - LAr,LT - 230904  
 LAeq totaalresultaten voor toetspunten  
 Groep: Tennis en padel  
 Groepsreductie: Nee

Naam				
Toetspunt	Omschrijving	Hoogte	Dag	Avond
58_A	Toetspunt de Achterhoede 1	1,50	17,6	17,9
58_B	Toetspunt de Achterhoede 1	4,50	17,0	17,2
58_C	Toetspunt de Achterhoede 1	7,50	18,5	18,7
59_A	Toetspunt de Achterhoede 1	1,50	33,4	33,8
59_B	Toetspunt de Achterhoede 1	4,50	34,3	34,7
59_C	Toetspunt de Achterhoede 1	7,50	35,3	35,6
60_A	Roze Ven 26	1,50	28,3	28,1
60_B	Roze Ven 26	4,50	29,3	29,1
60_C	Roze Ven 26	7,50	31,6	31,6
61_A	Roze Ven 30	1,50	30,0	29,9
61_B	Roze Ven 30	4,50	30,7	30,7
61_C	Roze Ven 30	7,50	32,4	32,5
62_A	Roze Ven 34	1,50	31,4	31,4
62_B	Roze Ven 34	4,50	32,1	32,2
62_C	Roze Ven 34	7,50	32,9	33,1
63_A	Roze Ven 36	1,50	32,0	32,1
63_B	Roze Ven 36	4,50	32,7	32,8
63_C	Roze Ven 36	7,50	33,2	33,4
64_A	Roze Ven 42	1,50	32,1	32,3
64_B	Roze Ven 42	4,50	32,9	33,0
64_C	Roze Ven 42	7,50	33,5	33,6
65_A	Roze Ven 46	1,50	32,1	32,3
65_B	Roze Ven 46	4,50	32,9	33,1
65_C	Roze Ven 46	7,50	33,6	33,8
66_A	Roze Ven 52	1,50	32,1	32,2
66_B	Roze Ven 52	4,50	32,8	33,0
66_C	Roze Ven 52	7,50	33,6	33,8
67_A	Wezenland 217	1,50	22,7	22,2
67_B	Wezenland 217	4,50	32,2	32,5
67_C	Wezenland 217	7,50	33,1	33,3
68_A	Wezenland 217	1,50	31,2	31,5
68_B	Wezenland 217	4,50	32,3	32,6
68_C	Wezenland 217	7,50	33,2	33,4

Alle getoonde dB-waarden zijn A-gewogen

Rapport: Resultatentabel  
 Model: 2300153.r01 - LAr,LT - 230904  
 LAeq totaalresultaten voor toetspunten  
 Groep: Terras  
 Groepsreductie: Nee

Naam				
Toetspunt	Omschrijving	Hoogte	Dag	Avond
01_A	Toetspunt Mariastraat 42	1,50	5,4	6,8
01_B	Toetspunt Mariastraat 42	4,50	7,9	9,3
01_C	Toetspunt Mariastraat 42	7,50	9,2	10,6
02_A	Toetspunt Mariastraat 40	1,50	0,2	1,7
02_B	Toetspunt Mariastraat 40	4,50	7,7	9,2
02_C	Toetspunt Mariastraat 40	7,50	9,0	10,5
03_A	Toetspunt Mariastraat 38	1,50	-3,2	-1,7
03_B	Toetspunt Mariastraat 38	4,50	7,6	9,1
03_C	Toetspunt Mariastraat 38	7,50	8,9	10,4
04_A	Toetspunt Mariastraat 36	1,50	1,3	2,8
04_B	Toetspunt Mariastraat 36	4,50	7,6	9,0
04_C	Toetspunt Mariastraat 36	7,50	8,8	10,3
05_A	Toetspunt Mariastraat 34	1,50	-0,3	1,2
05_B	Toetspunt Mariastraat 34	4,50	7,5	8,9
05_C	Toetspunt Mariastraat 34	7,50	8,7	10,1
06_A	Toetspunt Mariastraat 32	1,50	4,8	6,3
06_B	Toetspunt Mariastraat 32	4,50	7,5	9,0
06_C	Toetspunt Mariastraat 32	7,50	8,7	10,2
07_A	Toetspunt Mariastraat 30	1,50	-8,3	-6,9
07_B	Toetspunt Mariastraat 30	4,50	7,7	9,1
07_C	Toetspunt Mariastraat 30	7,50	8,8	10,3
08_A	Toetspunt Mariastraat 28	1,50	8,2	9,7
08_B	Toetspunt Mariastraat 28	4,50	7,7	9,2
08_C	Toetspunt Mariastraat 28	7,50	8,8	10,3
09_A	Toetspunt Mariastraat 26	1,50	-2,7	-1,3
09_B	Toetspunt Mariastraat 26	4,50	7,7	9,2
09_C	Toetspunt Mariastraat 26	7,50	8,8	10,3
10_A	Toetspunt Mariastraat 24B	1,50	-3,1	-1,6
10_B	Toetspunt Mariastraat 24B	4,50	9,2	10,6
10_C	Toetspunt Mariastraat 24B	7,50	10,1	11,6
11_A	Toetspunt Mariastraat 24A	1,50	9,6	11,1
11_B	Toetspunt Mariastraat 24A	4,50	9,1	10,5
11_C	Toetspunt Mariastraat 24A	7,50	10,0	11,4
12_A	Toetspunt Mariastraat 24	1,50	6,5	8,0
12_B	Toetspunt Mariastraat 24	4,50	8,9	10,4
12_C	Toetspunt Mariastraat 24	7,50	9,7	11,2
13_A	Toetspunt Mariastraat 22	1,50	2,8	4,3
13_B	Toetspunt Mariastraat 22	4,50	8,8	10,3
13_C	Toetspunt Mariastraat 22	7,50	9,7	11,1
14_A	Toetspunt Mariastraat 20	1,50	1,7	3,2
14_B	Toetspunt Mariastraat 20	4,50	8,7	10,2
14_C	Toetspunt Mariastraat 20	7,50	9,5	11,0
15_A	Toetspunt Mariastraat 18	1,50	1,5	3,0
15_B	Toetspunt Mariastraat 18	4,50	8,4	9,9
15_C	Toetspunt Mariastraat 18	7,50	9,3	10,7
16_A	Toetspunt Mariastraat 16	1,50	7,9	9,4
16_B	Toetspunt Mariastraat 16	4,50	7,6	9,0
16_C	Toetspunt Mariastraat 16	7,50	9,1	10,6
17_A	Toetspunt Mariastraat 14	1,50	6,3	7,8
17_B	Toetspunt Mariastraat 14	4,50	7,7	9,1
17_C	Toetspunt Mariastraat 14	7,50	9,0	10,5
18_A	Toetspunt Mariastraat 12	1,50	7,6	9,1
18_B	Toetspunt Mariastraat 12	4,50	8,3	9,7
18_C	Toetspunt Mariastraat 12	7,50	8,8	10,3
19_A	Toetspunt Mariastraat 10	1,50	4,0	5,4
19_B	Toetspunt Mariastraat 10	4,50	10,7	12,2
19_C	Toetspunt Mariastraat 10	7,50	9,2	10,7
20_A	Toetspunt Dorpsstraat 240	1,50	8,3	9,8
20_B	Toetspunt Dorpsstraat 240	3,50	12,3	13,8
21_A	Toetspunt Dorpsstraat 238	4,50	11,7	13,1
21_B	Toetspunt Dorpsstraat 238	7,50	10,4	11,9
22_A	Toetspunt Dorpsstraat 236	1,50	11,6	13,1
22_B	Toetspunt Dorpsstraat 236	4,50	11,3	12,8
23_A	Toetspunt Dorpsstraat 234	1,50	7,8	9,3
23_B	Toetspunt Dorpsstraat 234	4,50	11,9	13,4

Alle getoonde dB-waarden zijn A-gewogen

Rapport: Resultatentabel  
 Model: 2300153.r01 - LAr,LT - 230904  
 LAeq totaalresultaten voor toetspunten  
 Groep: Terras  
 Groepsreductie: Nee

Naam Toetspunt	Omschrijving	Hoogte	Dag	Avond
24_A	Toetspunt Dorpsstraat 230	1,50	13,5	15,0
24_B	Toetspunt Dorpsstraat 230	3,50	13,1	14,6
25_A	Toetspunt Dorpsstraat 226	1,50	15,1	16,6
25_B	Toetspunt Dorpsstraat 226	4,50	14,7	16,2
25_C	Toetspunt Dorpsstraat 226	7,50	14,9	16,3
26_A	Toetspunt Dorpsstraat 224	1,50	15,6	17,0
26_B	Toetspunt Dorpsstraat 224	4,50	15,2	16,6
27_A	Toetspunt Dorpsstraat 222	1,50	15,7	17,2
27_B	Toetspunt Dorpsstraat 222	4,50	15,3	16,8
28_A	Toetspunt Dorpsstraat 220	1,50	15,8	17,3
28_B	Toetspunt Dorpsstraat 220	4,50	15,4	16,9
29_A	Toetspunt Dorpsstraat 218	1,50	16,1	17,6
29_B	Toetspunt Dorpsstraat 218	4,50	15,7	17,2
30_A	Toetspunt Dorpsstraat 216	1,50	16,4	17,8
30_B	Toetspunt Dorpsstraat 216	4,50	16,1	17,6
31_A	Toetspunt Dorpsstraat 216	1,50	16,1	17,5
31_B	Toetspunt Dorpsstraat 216	4,50	15,9	17,3
32_A	Toetspunt Dorpsstraat 214	1,50	1,8	3,3
32_B	Toetspunt Dorpsstraat 214	4,50	15,0	16,5
33_A	Toetspunt Dorpsstraat 214	1,50	14,7	16,1
33_B	Toetspunt Dorpsstraat 214	4,50	15,3	16,7
34_A	Toetspunt Dorpsstraat 212	1,50	15,6	17,1
34_B	Toetspunt Dorpsstraat 212	4,50	15,2	16,7
35_A	Toetspunt Dorpsstraat 206A	1,50	17,4	18,9
35_B	Toetspunt Dorpsstraat 206A	4,50	17,7	19,2
36_A	Toetspunt de Voorhoede 57	1,50	21,3	22,8
36_B	Toetspunt de Voorhoede 57	4,50	21,2	22,7
36_C	Toetspunt de Voorhoede 57	7,50	22,3	23,8
37_A	Toetspunt Wezenland 214-216	1,50	4,7	6,2
37_B	Toetspunt Wezenland 214-216	4,50	5,7	7,2
37_C	Toetspunt Wezenland 214-216	7,50	7,3	8,8
38_A	Toetspunt Wezenland 210-212	1,50	4,1	5,5
38_B	Toetspunt Wezenland 210-212	4,50	5,1	6,6
38_C	Toetspunt Wezenland 210-212	7,50	6,7	8,2
39_A	Toetspunt Wezenland 206-208	1,50	3,4	4,8
39_B	Toetspunt Wezenland 206-208	4,50	4,6	6,1
39_C	Toetspunt Wezenland 206-208	7,50	6,2	7,7
40_A	Toetspunt de Voorhoede 65	1,50	9,4	10,8
41_B	Toetspunt de Voorhoede 65	4,50	22,8	24,3
42_C	Toetspunt de Voorhoede 65	7,50	23,8	25,3
43_A	Toetspunt de Voorhoede 63	1,50	22,6	24,0
44_B	Toetspunt de Voorhoede 63	4,50	22,5	24,0
45_C	Toetspunt de Voorhoede 63	7,50	23,5	25,0
46_A	Toetspunt de Voorhoede 61	1,50	22,0	23,5
47_B	Toetspunt de Voorhoede 61	4,50	22,4	23,9
48_C	Toetspunt de Voorhoede 61	7,50	23,8	25,3
49_A	Toetspunt de Voorhoede 59	1,50	21,7	23,2
50_B	Toetspunt de Voorhoede 59	4,50	22,8	24,3
51_C	Toetspunt de Voorhoede 59	7,50	24,5	26,0
52_A	Toetspunt de Achterhoede 30	1,50	17,9	19,4
52_B	Toetspunt de Achterhoede 30	4,50	18,4	19,9
53_A	Toetspunt de Achterhoede 30	1,50	18,4	19,9
53_B	Toetspunt de Achterhoede 30	4,50	18,4	19,9
54_A	Toetspunt de Achterhoede 39	1,50	15,4	16,9
54_B	Toetspunt de Achterhoede 39	4,50	17,1	18,6
54_C	Toetspunt de Achterhoede 39	7,50	17,8	19,2
55_A	Toetspunt de Achterhoede 39	1,50	15,7	17,2
55_B	Toetspunt de Achterhoede 39	4,50	17,2	18,6
55_C	Toetspunt de Achterhoede 39	7,50	17,8	19,2
56_A	Toetspunt de Achterhoede 37	1,50	16,1	17,6
56_B	Toetspunt de Achterhoede 37	4,50	17,0	18,5
56_C	Toetspunt de Achterhoede 37	7,50	17,5	19,0
57_A	Toetspunt de Achterhoede 3	1,50	-2,6	-1,1
57_B	Toetspunt de Achterhoede 3	4,50	-2,2	-0,8
57_C	Toetspunt de Achterhoede 3	7,50	-1,4	0,1

Alle getoonde dB-waarden zijn A-gewogen

Rapport: Resultatentabel  
 Model: 2300153.r01 - LAr,LT - 230904  
 LAeq totaalresultaten voor toetspunten  
 Groep: Terras  
 Groepsreductie: Nee

Naam				
Toetspunt	Omschrijving	Hoogte	Dag	Avond
58_A	Toetspunt de Achterhoede 1	1,50	2,0	3,5
58_B	Toetspunt de Achterhoede 1	4,50	-0,1	1,4
58_C	Toetspunt de Achterhoede 1	7,50	0,6	2,0
59_A	Toetspunt de Achterhoede 1	1,50	14,2	15,6
59_B	Toetspunt de Achterhoede 1	4,50	15,7	17,2
59_C	Toetspunt de Achterhoede 1	7,50	16,1	17,6
60_A	Roze Ven 26	1,50	14,9	16,4
60_B	Roze Ven 26	4,50	15,5	17,0
60_C	Roze Ven 26	7,50	15,9	17,4
61_A	Roze Ven 30	1,50	14,9	16,4
61_B	Roze Ven 30	4,50	15,5	17,0
61_C	Roze Ven 30	7,50	15,9	17,3
62_A	Roze Ven 34	1,50	14,9	16,4
62_B	Roze Ven 34	4,50	15,5	17,0
62_C	Roze Ven 34	7,50	15,8	17,3
63_A	Roze Ven 36	1,50	12,6	14,1
63_B	Roze Ven 36	4,50	13,2	14,7
63_C	Roze Ven 36	7,50	14,8	16,3
64_A	Roze Ven 42	1,50	6,4	7,8
64_B	Roze Ven 42	4,50	7,9	9,4
64_C	Roze Ven 42	7,50	11,5	13,0
65_A	Roze Ven 46	1,50	5,5	6,9
65_B	Roze Ven 46	4,50	7,1	8,6
65_C	Roze Ven 46	7,50	9,7	11,2
66_A	Roze Ven 52	1,50	4,4	5,9
66_B	Roze Ven 52	4,50	6,0	7,5
66_C	Roze Ven 52	7,50	7,9	9,4
67_A	Wezenland 217	1,50	-1,9	-0,4
67_B	Wezenland 217	4,50	5,3	6,8
67_C	Wezenland 217	7,50	6,8	8,2
68_A	Wezenland 217	1,50	3,8	5,3
68_B	Wezenland 217	4,50	5,2	6,7
68_C	Wezenland 217	7,50	6,7	8,1

Alle getoonde dB-waarden zijn A-gewogen

Rapport: Resultatentabel  
 Model: 2300153.r01 - indirecte hinder - 230904  
 LAeq totaalresultaten voor toetspunten  
 Groep: (hoofdgroep)  
 Groepsreductie: Nee

Naam						
Toetspunt	Omschrijving	Hoogte	Dag	Avond	Nacht	Etmaal
01_A	Toetspunt Mariastraat 42	1,50	10,7	9,9	--	14,9
01_B	Toetspunt Mariastraat 42	4,50	17,4	18,1	--	23,1
01_C	Toetspunt Mariastraat 42	7,50	18,1	18,8	--	23,8
02_A	Toetspunt Mariastraat 40	1,50	12,9	14,2	--	19,2
02_B	Toetspunt Mariastraat 40	4,50	17,4	18,1	--	23,1
02_C	Toetspunt Mariastraat 40	7,50	18,1	18,8	--	23,8
03_A	Toetspunt Mariastraat 38	1,50	12,2	13,2	--	18,2
03_B	Toetspunt Mariastraat 38	4,50	17,5	18,2	--	23,2
03_C	Toetspunt Mariastraat 38	7,50	18,2	18,9	--	23,9
04_A	Toetspunt Mariastraat 36	1,50	11,4	12,3	--	17,3
04_B	Toetspunt Mariastraat 36	4,50	17,7	18,5	--	23,5
04_C	Toetspunt Mariastraat 36	7,50	18,5	19,2	--	24,2
05_A	Toetspunt Mariastraat 34	1,50	16,1	17,5	--	22,5
05_B	Toetspunt Mariastraat 34	4,50	17,9	18,7	--	23,7
05_C	Toetspunt Mariastraat 34	7,50	18,6	19,4	--	24,4
06_A	Toetspunt Mariastraat 32	1,50	16,6	18,0	--	23,0
06_B	Toetspunt Mariastraat 32	4,50	18,0	18,9	--	23,9
06_C	Toetspunt Mariastraat 32	7,50	18,8	19,6	--	24,6
07_A	Toetspunt Mariastraat 30	1,50	17,5	18,9	--	23,9
07_B	Toetspunt Mariastraat 30	4,50	18,2	19,0	--	24,0
07_C	Toetspunt Mariastraat 30	7,50	19,0	19,8	--	24,8
08_A	Toetspunt Mariastraat 28	1,50	13,6	13,6	--	18,6
08_B	Toetspunt Mariastraat 28	4,50	18,2	19,1	--	24,1
08_C	Toetspunt Mariastraat 28	7,50	19,1	19,9	--	24,9
09_A	Toetspunt Mariastraat 26	1,50	13,6	14,6	--	19,6
09_B	Toetspunt Mariastraat 26	4,50	18,4	19,3	--	24,3
09_C	Toetspunt Mariastraat 26	7,50	19,2	20,1	--	25,1
10_A	Toetspunt Mariastraat 24B	1,50	17,5	18,8	--	23,8
10_B	Toetspunt Mariastraat 24B	4,50	18,5	19,4	--	24,4
10_C	Toetspunt Mariastraat 24B	7,50	19,4	20,3	--	25,3
11_A	Toetspunt Mariastraat 24A	1,50	17,6	18,4	--	23,4
11_B	Toetspunt Mariastraat 24A	4,50	18,5	19,5	--	24,5
11_C	Toetspunt Mariastraat 24A	7,50	19,4	20,4	--	25,4
12_A	Toetspunt Mariastraat 24	1,50	17,9	19,3	--	24,3
12_B	Toetspunt Mariastraat 24	4,50	18,5	19,4	--	24,4
12_C	Toetspunt Mariastraat 24	7,50	19,4	20,3	--	25,3
13_A	Toetspunt Mariastraat 22	1,50	16,0	17,1	--	22,1
13_B	Toetspunt Mariastraat 22	4,50	18,5	19,4	--	24,4
13_C	Toetspunt Mariastraat 22	7,50	19,4	20,3	--	25,3
14_A	Toetspunt Mariastraat 20	1,50	17,1	18,3	--	23,3
14_B	Toetspunt Mariastraat 20	4,50	18,5	19,5	--	24,5
14_C	Toetspunt Mariastraat 20	7,50	19,4	20,4	--	25,4
15_A	Toetspunt Mariastraat 18	1,50	17,1	18,4	--	23,4
15_B	Toetspunt Mariastraat 18	4,50	18,2	19,1	--	24,1
15_C	Toetspunt Mariastraat 18	7,50	19,1	20,0	--	25,0
16_A	Toetspunt Mariastraat 16	1,50	16,4	17,7	--	22,7
16_B	Toetspunt Mariastraat 16	4,50	18,1	19,1	--	24,1
16_C	Toetspunt Mariastraat 16	7,50	19,1	20,1	--	25,1
17_A	Toetspunt Mariastraat 14	1,50	17,7	18,5	--	23,5
17_B	Toetspunt Mariastraat 14	4,50	18,2	19,1	--	24,1
17_C	Toetspunt Mariastraat 14	7,50	19,1	20,0	--	25,0
18_A	Toetspunt Mariastraat 12	1,50	12,1	12,7	--	17,7
18_B	Toetspunt Mariastraat 12	4,50	17,9	18,8	--	23,8
18_C	Toetspunt Mariastraat 12	7,50	18,7	19,7	--	24,7
19_A	Toetspunt Mariastraat 10	1,50	14,3	14,8	--	19,8
19_B	Toetspunt Mariastraat 10	4,50	17,8	18,7	--	23,7
19_C	Toetspunt Mariastraat 10	7,50	18,7	19,6	--	24,6
20_A	Toetspunt Dorpsstraat 240	1,50	13,7	14,7	--	19,7
20_B	Toetspunt Dorpsstraat 240	3,50	19,0	19,8	--	24,8
21_A	Toetspunt Dorpsstraat 238	4,50	16,5	16,7	--	21,7
21_B	Toetspunt Dorpsstraat 238	7,50	18,3	19,1	--	24,1
22_A	Toetspunt Dorpsstraat 236	1,50	18,5	19,3	--	24,3
22_B	Toetspunt Dorpsstraat 236	4,50	19,5	20,3	--	25,3
23_A	Toetspunt Dorpsstraat 234	1,50	12,0	12,1	--	17,1
23_B	Toetspunt Dorpsstraat 234	4,50	19,6	20,3	--	25,3

Alle getoonde dB-waarden zijn A-gewogen

Rapport: Resultatentabel  
 Model: 2300153.r01 - indirecte hinder - 230904  
 LAeq totaalresultaten voor toetspunten  
 Groep: (hoofdgroep)  
 Groepsreductie: Nee

Naam Toetspunt	Omschrijving	Hoogte	Dag	Avond	Nacht	Etmaal
24_A	Toetspunt Dorpsstraat 230	1,50	13,7	14,9	--	19,9
24_B	Toetspunt Dorpsstraat 230	3,50	18,3	19,0	--	24,0
25_A	Toetspunt Dorpsstraat 226	1,50	23,3	24,4	--	29,4
25_B	Toetspunt Dorpsstraat 226	4,50	24,6	25,8	--	30,8
25_C	Toetspunt Dorpsstraat 226	7,50	25,7	27,0	--	32,0
26_A	Toetspunt Dorpsstraat 224	1,50	26,1	27,3	--	32,3
26_B	Toetspunt Dorpsstraat 224	4,50	28,3	29,6	--	34,6
27_A	Toetspunt Dorpsstraat 222	1,50	26,2	27,6	--	32,6
27_B	Toetspunt Dorpsstraat 222	4,50	28,5	29,9	--	34,9
28_A	Toetspunt Dorpsstraat 220	1,50	26,7	28,1	--	33,1
28_B	Toetspunt Dorpsstraat 220	4,50	28,9	30,3	--	35,3
29_A	Toetspunt Dorpsstraat 218	1,50	26,7	28,1	--	33,1
29_B	Toetspunt Dorpsstraat 218	4,50	29,0	30,4	--	35,4
30_A	Toetspunt Dorpsstraat 216	1,50	23,3	24,7	--	29,7
30_B	Toetspunt Dorpsstraat 216	4,50	33,6	35,1	--	40,1
31_A	Toetspunt Dorpsstraat 216	1,50	38,5	39,9	--	44,9
31_B	Toetspunt Dorpsstraat 216	4,50	38,3	39,7	--	44,7
32_A	Toetspunt Dorpsstraat 214	1,50	40,0	41,4	--	46,4
32_B	Toetspunt Dorpsstraat 214	4,50	38,9	40,4	--	45,4
33_A	Toetspunt Dorpsstraat 214	1,50	25,2	26,6	--	31,6
33_B	Toetspunt Dorpsstraat 214	4,50	28,5	29,9	--	34,9
34_A	Toetspunt Dorpsstraat 212	1,50	27,8	29,2	--	34,2
34_B	Toetspunt Dorpsstraat 212	4,50	28,2	29,5	--	34,5
35_A	Toetspunt Dorpsstraat 206A	1,50	33,1	34,6	--	39,6
35_B	Toetspunt Dorpsstraat 206A	4,50	33,8	35,2	--	40,2
36_A	Toetspunt de Voorhoede 57	1,50	9,6	8,6	--	13,6
36_B	Toetspunt de Voorhoede 57	4,50	13,7	12,4	--	17,4
36_C	Toetspunt de Voorhoede 57	7,50	18,6	17,3	--	22,3
37_A	Toetspunt Wezenland 214-216	1,50	41,9	40,3	--	45,3
37_B	Toetspunt Wezenland 214-216	4,50	42,0	40,4	--	45,4
37_C	Toetspunt Wezenland 214-216	7,50	41,7	40,1	--	45,1
38_A	Toetspunt Wezenland 210-212	1,50	41,6	40,0	--	45,0
38_B	Toetspunt Wezenland 210-212	4,50	41,7	40,1	--	45,1
38_C	Toetspunt Wezenland 210-212	7,50	41,3	39,7	--	44,7
39_A	Toetspunt Wezenland 206-208	1,50	40,3	38,8	--	43,8
39_B	Toetspunt Wezenland 206-208	4,50	40,5	38,9	--	43,9
39_C	Toetspunt Wezenland 206-208	7,50	40,2	38,7	--	43,7
40_A	Toetspunt de Voorhoede 65	1,50	17,5	18,9	--	23,9
41_B	Toetspunt de Voorhoede 65	4,50	15,8	16,8	--	21,8
42_C	Toetspunt de Voorhoede 65	7,50	21,8	21,4	--	26,4
43_A	Toetspunt de Voorhoede 63	1,50	15,7	17,0	--	22,0
44_B	Toetspunt de Voorhoede 63	4,50	15,5	16,6	--	21,6
45_C	Toetspunt de Voorhoede 63	7,50	21,6	21,3	--	26,3
46_A	Toetspunt de Voorhoede 61	1,50	15,0	16,3	--	21,3
47_A	Toetspunt de Voorhoede 61	4,50	15,2	16,3	--	21,3
48_C	Toetspunt de Voorhoede 61	7,50	21,0	20,5	--	25,5
49_A	Toetspunt de Voorhoede 59	1,50	14,6	15,9	--	20,9
50_B	Toetspunt de Voorhoede 59	4,50	13,8	15,0	--	20,0
51_C	Toetspunt de Voorhoede 59	7,50	20,5	19,8	--	24,8
52_A	Toetspunt de Achterhoede 30	1,50	11,4	10,8	--	15,8
52_B	Toetspunt de Achterhoede 30	4,50	25,1	23,6	--	28,6
53_A	Toetspunt de Achterhoede 30	1,50	10,7	10,3	--	15,3
53_B	Toetspunt de Achterhoede 30	4,50	11,7	11,3	--	16,3
54_A	Toetspunt de Achterhoede 39	1,50	20,6	18,5	--	23,5
54_B	Toetspunt de Achterhoede 39	4,50	28,6	27,2	--	32,2
54_C	Toetspunt de Achterhoede 39	7,50	30,3	28,8	--	33,8
55_A	Toetspunt de Achterhoede 39	1,50	10,0	7,7	--	12,7
55_B	Toetspunt de Achterhoede 39	4,50	11,4	9,4	--	14,4
55_C	Toetspunt de Achterhoede 39	7,50	13,5	11,8	--	16,8
56_A	Toetspunt de Achterhoede 37	1,50	19,7	18,1	--	23,1
56_B	Toetspunt de Achterhoede 37	4,50	10,2	9,0	--	14,0
56_C	Toetspunt de Achterhoede 37	7,50	12,2	11,1	--	16,1
57_A	Toetspunt de Achterhoede 3	1,50	33,9	32,2	--	37,2
57_B	Toetspunt de Achterhoede 3	4,50	35,8	34,2	--	39,2
57_C	Toetspunt de Achterhoede 3	7,50	36,0	34,5	--	39,5

Alle getoonde dB-waarden zijn A-gewogen

Rapport: Resultatentabel  
 Model: 2300153.r01 - indirecte hinder - 230904  
 LAeq totaalresultaten voor toetspunten  
 Groep: (hoofdgroep)  
 Groepsreductie: Nee

Naam						
Toetspunt	Omschrijving	Hoogte	Dag	Avond	Nacht	Etmaal
58_A	Toetspunt de Achterhoede 1	1,50	34,9	33,3	--	38,3
58_B	Toetspunt de Achterhoede 1	4,50	36,6	35,0	--	40,0
58_C	Toetspunt de Achterhoede 1	7,50	36,8	35,3	--	40,3
59_A	Toetspunt de Achterhoede 1	1,50	35,0	33,3	--	38,3
59_B	Toetspunt de Achterhoede 1	4,50	36,7	35,1	--	40,1
59_C	Toetspunt de Achterhoede 1	7,50	36,9	35,3	--	40,3
60_A	Roze Ven 26	1,50	31,5	31,1	--	36,1
60_B	Roze Ven 26	4,50	33,6	33,0	--	38,0
60_C	Roze Ven 26	7,50	34,1	33,3	--	38,3
61_A	Roze Ven 30	1,50	32,1	31,7	--	36,7
61_B	Roze Ven 30	4,50	34,3	33,6	--	38,6
61_C	Roze Ven 30	7,50	34,8	33,9	--	38,9
62_A	Roze Ven 34	1,50	32,5	32,0	--	37,0
62_B	Roze Ven 34	4,50	34,8	34,0	--	39,0
62_C	Roze Ven 34	7,50	35,2	34,3	--	39,3
63_A	Roze Ven 36	1,50	32,7	32,0	--	37,0
63_B	Roze Ven 36	4,50	35,0	34,2	--	39,2
63_C	Roze Ven 36	7,50	35,5	34,5	--	39,5
64_A	Roze Ven 42	1,50	32,9	32,1	--	37,1
64_B	Roze Ven 42	4,50	35,4	34,5	--	39,5
64_C	Roze Ven 42	7,50	35,8	34,8	--	39,8
65_A	Roze Ven 46	1,50	33,1	32,3	--	37,3
65_B	Roze Ven 46	4,50	35,7	34,7	--	39,7
65_C	Roze Ven 46	7,50	36,0	35,0	--	40,0
66_A	Roze Ven 52	1,50	33,3	32,3	--	37,3
66_B	Roze Ven 52	4,50	36,3	35,2	--	40,2
66_C	Roze Ven 52	7,50	36,5	35,4	--	40,4
67_A	Wezenland 217	1,50	25,5	23,7	--	28,7
67_B	Wezenland 217	4,50	32,4	31,4	--	36,4
67_C	Wezenland 217	7,50	33,0	31,9	--	36,9
68_A	Wezenland 217	1,50	39,4	38,0	--	43,0
68_B	Wezenland 217	4,50	39,5	38,1	--	43,1
68_C	Wezenland 217	7,50	39,4	38,0	--	43,0

Alle getoonde dB-waarden zijn A-gewogen



Rapport: Resultatentabel  
 Model: 2300153.r01 - LAr,LT - 230904  
 LAeq totaalresultaten voor toetspunten  
 Groep: VNG publicatie  
 Groepsreductie: Ja

Naam Toetspunt	Omschrijving	Hoogte	Dag	Avond	Etmaal
45_C	Toetspunt de Voorhoede 63	7,50	46,0	45,3	50,3
48_C	Toetspunt de Voorhoede 61	7,50	45,9	45,3	50,3
42_C	Toetspunt de Voorhoede 65	7,50	45,8	45,2	50,2
51_C	Toetspunt de Voorhoede 59	7,50	45,3	44,7	49,7
52_A	Toetspunt de Achterhoede 30	1,50	44,4	44,7	49,7
52_B	Toetspunt de Achterhoede 30	4,50	44,1	44,4	49,4
53_B	Toetspunt de Achterhoede 30	4,50	43,9	44,2	49,2
41_B	Toetspunt de Voorhoede 65	4,50	44,6	44,1	49,1
47_B	Toetspunt de Voorhoede 61	4,50	44,4	44,0	49,0
36_C	Toetspunt de Voorhoede 57	7,50	44,5	43,9	48,9
44_B	Toetspunt de Voorhoede 63	4,50	44,4	43,9	48,9
50_B	Toetspunt de Voorhoede 59	4,50	44,3	43,9	48,9
55_C	Toetspunt de Achterhoede 39	7,50	43,3	43,6	48,6
53_A	Toetspunt de Achterhoede 30	1,50	43,2	43,5	48,5
54_C	Toetspunt de Achterhoede 39	7,50	43,2	43,5	48,5
46_A	Toetspunt de Voorhoede 61	1,50	43,8	43,3	48,3
01_C	Toetspunt Mariastraat 42	7,50	43,5	43,3	48,3
56_C	Toetspunt de Achterhoede 37	7,50	43,0	43,3	48,3
36_B	Toetspunt de Voorhoede 57	4,50	43,6	43,1	48,1
02_C	Toetspunt Mariastraat 40	7,50	43,3	43,1	48,1
03_C	Toetspunt Mariastraat 38	7,50	43,1	42,8	47,8
36_A	Toetspunt de Voorhoede 57	1,50	43,2	42,8	47,8
04_C	Toetspunt Mariastraat 36	7,50	42,9	42,6	47,6
55_B	Toetspunt de Achterhoede 39	4,50	42,1	42,4	47,4
05_C	Toetspunt Mariastraat 34	7,50	42,6	42,3	47,3
54_B	Toetspunt de Achterhoede 39	4,50	42,0	42,2	47,2
54_A	Toetspunt de Achterhoede 39	1,50	41,9	42,2	47,2
56_B	Toetspunt de Achterhoede 37	4,50	41,9	42,1	47,1
01_B	Toetspunt Mariastraat 42	4,50	42,3	42,0	47,0
06_C	Toetspunt Mariastraat 32	7,50	42,4	42,0	47,0
35_B	Toetspunt Dorpsstraat 206A	4,50	42,7	42,0	47,0
02_B	Toetspunt Mariastraat 40	4,50	42,1	41,8	46,8
07_C	Toetspunt Mariastraat 30	7,50	42,2	41,8	46,8
56_A	Toetspunt de Achterhoede 37	1,50	41,5	41,7	46,7
08_C	Toetspunt Mariastraat 28	7,50	42,1	41,6	46,6
03_B	Toetspunt Mariastraat 38	4,50	41,9	41,6	46,6
55_A	Toetspunt de Achterhoede 39	1,50	41,3	41,5	46,5
43_A	Toetspunt de Voorhoede 63	1,50	42,3	41,5	46,5
04_B	Toetspunt Mariastraat 36	4,50	41,7	41,3	46,3
09_C	Toetspunt Mariastraat 26	7,50	41,8	41,3	46,3
49_A	Toetspunt de Voorhoede 59	1,50	41,9	41,1	46,1
05_B	Toetspunt Mariastraat 34	4,50	41,4	41,0	46,0
10_C	Toetspunt Mariastraat 24B	7,50	41,4	40,9	45,9
06_B	Toetspunt Mariastraat 32	4,50	41,2	40,8	45,8
59_C	Toetspunt de Achterhoede 1	7,50	40,5	40,8	45,8
11_C	Toetspunt Mariastraat 24A	7,50	41,2	40,7	45,7
35_A	Toetspunt Dorpsstraat 206A	1,50	41,5	40,7	45,7
07_B	Toetspunt Mariastraat 30	4,50	41,0	40,6	45,6
08_B	Toetspunt Mariastraat 28	4,50	40,9	40,5	45,5
25_C	Toetspunt Dorpsstraat 226	7,50	41,1	40,5	45,5
12_C	Toetspunt Mariastraat 24	7,50	40,8	40,3	45,3
13_C	Toetspunt Mariastraat 22	7,50	40,7	40,3	45,3
09_B	Toetspunt Mariastraat 26	4,50	40,7	40,2	45,2
30_B	Toetspunt Dorpsstraat 216	4,50	40,5	40,0	45,0
10_B	Toetspunt Mariastraat 24B	4,50	40,3	39,9	44,9
14_C	Toetspunt Mariastraat 20	7,50	40,4	39,9	44,9
59_B	Toetspunt de Achterhoede 1	4,50	39,5	39,8	44,8
27_B	Toetspunt Dorpsstraat 222	4,50	40,4	39,8	44,8
28_B	Toetspunt Dorpsstraat 220	4,50	40,4	39,8	44,8
25_B	Toetspunt Dorpsstraat 226	4,50	40,3	39,8	44,8
29_B	Toetspunt Dorpsstraat 218	4,50	40,3	39,8	44,8
11_B	Toetspunt Mariastraat 24A	4,50	40,2	39,7	44,7
29_A	Toetspunt Dorpsstraat 218	1,50	40,3	39,7	44,7
28_A	Toetspunt Dorpsstraat 220	1,50	40,3	39,7	44,7
27_A	Toetspunt Dorpsstraat 222	1,50	40,3	39,6	44,6

Alle getoonde dB-waarden zijn A-gewogen

Rapport: Resultatentabel  
 Model: 2300153.r01 - LAr,LT - 230904  
 LAeq totaalresultaten voor toetspunten  
 Groep: VNG publicatie  
 Groepsreductie: Ja

Naam Toetspunt	Omschrijving	Hoogte	Dag	Avond	Etmaal
34_A	Toetspunt Dorpsstraat 212	1,50	40,0	39,6	44,6
26_B	Toetspunt Dorpsstraat 224	4,50	40,2	39,5	44,5
25_A	Toetspunt Dorpsstraat 226	1,50	40,2	39,5	44,5
01_A	Toetspunt Mariastraat 42	1,50	39,3	39,5	44,5
15_C	Toetspunt Mariastraat 18	7,50	40,0	39,5	44,5
31_A	Toetspunt Dorpsstraat 216	1,50	40,1	39,4	44,4
33_B	Toetspunt Dorpsstraat 214	4,50	39,9	39,4	44,4
12_B	Toetspunt Mariastraat 24	4,50	39,8	39,4	44,4
22_A	Toetspunt Dorpsstraat 236	1,50	39,7	39,4	44,4
31_B	Toetspunt Dorpsstraat 216	4,50	39,8	39,4	44,4
20_B	Toetspunt Dorpsstraat 240	3,50	39,8	39,4	44,4
30_A	Toetspunt Dorpsstraat 216	1,50	39,9	39,3	44,3
26_A	Toetspunt Dorpsstraat 224	1,50	40,1	39,3	44,3
13_B	Toetspunt Mariastraat 22	4,50	39,7	39,3	44,3
16_C	Toetspunt Mariastraat 16	7,50	39,7	39,2	44,2
11_A	Toetspunt Mariastraat 24A	1,50	39,5	39,1	44,1
17_C	Toetspunt Mariastraat 14	7,50	39,5	39,0	44,0
14_B	Toetspunt Mariastraat 20	4,50	39,4	38,9	43,9
59_A	Toetspunt de Achterhoede 1	1,50	38,6	38,9	43,9
65_C	Roze Ven 46	7,50	38,8	38,9	43,9
34_B	Toetspunt Dorpsstraat 212	4,50	39,3	38,9	43,9
32_B	Toetspunt Dorpsstraat 214	4,50	39,3	38,9	43,9
66_C	Roze Ven 52	7,50	38,7	38,8	43,8
18_C	Toetspunt Mariastraat 12	7,50	39,3	38,8	43,8
64_C	Roze Ven 42	7,50	38,7	38,8	43,8
24_B	Toetspunt Dorpsstraat 230	3,50	39,3	38,8	43,8
22_B	Toetspunt Dorpsstraat 236	4,50	39,3	38,8	43,8
63_C	Roze Ven 36	7,50	38,6	38,6	43,6
33_A	Toetspunt Dorpsstraat 214	1,50	39,2	38,6	43,6
19_C	Toetspunt Mariastraat 10	7,50	39,1	38,6	43,6
08_A	Toetspunt Mariastraat 28	1,50	39,4	38,6	43,6
23_B	Toetspunt Dorpsstraat 234	4,50	39,2	38,6	43,6
15_B	Toetspunt Mariastraat 18	4,50	39,0	38,5	43,5
68_C	Wezenland 217	7,50	38,4	38,5	43,5
21_A	Toetspunt Dorpsstraat 238	4,50	38,9	38,4	43,4
37_C	Toetspunt Wezenland 214-216	7,50	38,3	38,4	43,4
67_C	Wezenland 217	7,50	38,2	38,4	43,4
24_A	Toetspunt Dorpsstraat 230	1,50	38,6	38,4	43,4
62_C	Roze Ven 34	7,50	38,4	38,3	43,3
19_B	Toetspunt Mariastraat 10	4,50	38,7	38,3	43,3
21_B	Toetspunt Dorpsstraat 238	7,50	38,6	38,2	43,2
65_B	Roze Ven 46	4,50	38,0	38,1	43,1
64_B	Roze Ven 42	4,50	38,0	38,1	43,1
38_C	Toetspunt Wezenland 210-212	7,50	37,9	38,1	43,1
66_B	Roze Ven 52	4,50	37,9	38,0	43,0
63_B	Roze Ven 36	4,50	38,0	38,0	43,0
18_B	Toetspunt Mariastraat 12	4,50	38,4	38,0	43,0
16_B	Toetspunt Mariastraat 16	4,50	38,4	37,9	42,9
17_B	Toetspunt Mariastraat 14	4,50	38,4	37,9	42,9
61_C	Roze Ven 30	7,50	37,9	37,8	42,8
37_B	Toetspunt Wezenland 214-216	4,50	37,5	37,7	42,7
68_B	Wezenland 217	4,50	37,4	37,7	42,7
37_A	Toetspunt Wezenland 214-216	1,50	37,3	37,6	42,6
39_C	Toetspunt Wezenland 206-208	7,50	37,4	37,6	42,6
67_B	Wezenland 217	4,50	37,4	37,6	42,6
62_B	Roze Ven 34	4,50	37,5	37,5	42,5
38_B	Toetspunt Wezenland 210-212	4,50	37,2	37,4	42,4
64_A	Roze Ven 42	1,50	37,3	37,4	42,4
65_A	Roze Ven 46	1,50	37,3	37,3	42,3
66_A	Roze Ven 52	1,50	37,2	37,3	42,3
63_A	Roze Ven 36	1,50	37,3	37,3	42,3
38_A	Toetspunt Wezenland 210-212	1,50	36,9	37,3	42,3
60_C	Roze Ven 26	7,50	37,2	37,0	42,0
39_B	Toetspunt Wezenland 206-208	4,50	36,7	36,9	41,9
39_A	Toetspunt Wezenland 206-208	1,50	36,5	36,8	41,8

Alle getoonde dB-waarden zijn A-gewogen

Rapport: Resultatentabel  
 Model: 2300153.r01 - LAr,LT - 230904  
 LAeq totaalresultaten voor toetspunten  
 Groep: VNG publicatie  
 Groepsreductie: Ja

Naam					
Toetspunt	Omschrijving	Hoogte	Dag	Avond	Etmaal
62_A	Roze Ven 34	1,50	36,8	36,8	41,8
40_A	Toetspunt de Voorhoede 65	1,50	38,5	36,7	41,7
68_A	Wezenland 217	1,50	36,3	36,5	41,5
61_B	Roze Ven 30	4,50	36,3	36,1	41,1
06_A	Toetspunt Mariastraat 32	1,50	35,8	35,6	40,6
03_A	Toetspunt Mariastraat 38	1,50	37,2	35,6	40,6
61_A	Roze Ven 30	1,50	35,6	35,4	40,4
17_A	Toetspunt Mariastraat 14	1,50	36,7	35,3	40,3
20_A	Toetspunt Dorpsstraat 240	1,50	35,1	35,0	40,0
60_B	Roze Ven 26	4,50	35,1	34,7	39,7
23_A	Toetspunt Dorpsstraat 234	1,50	36,1	34,6	39,6
16_A	Toetspunt Mariastraat 16	1,50	35,0	34,4	39,4
09_A	Toetspunt Mariastraat 26	1,50	35,8	34,3	39,3
10_A	Toetspunt Mariastraat 24B	1,50	34,7	34,3	39,3
13_A	Toetspunt Mariastraat 22	1,50	35,6	34,2	39,2
18_A	Toetspunt Mariastraat 12	1,50	34,9	34,1	39,1
07_A	Toetspunt Mariastraat 30	1,50	34,4	34,0	39,0
60_A	Roze Ven 26	1,50	34,2	33,8	38,8
19_A	Toetspunt Mariastraat 10	1,50	35,0	33,7	38,7
04_A	Toetspunt Mariastraat 36	1,50	33,8	33,3	38,3
14_A	Toetspunt Mariastraat 20	1,50	34,3	33,1	38,1
02_A	Toetspunt Mariastraat 40	1,50	33,7	32,6	37,6
05_A	Toetspunt Mariastraat 34	1,50	33,1	32,1	37,1
15_A	Toetspunt Mariastraat 18	1,50	33,2	31,6	36,6
12_A	Toetspunt Mariastraat 24	1,50	30,5	30,6	35,6
67_A	Wezenland 217	1,50	28,1	27,3	32,3
57_B	Toetspunt de Achterhoede 3	4,50	24,5	24,8	29,8
32_A	Toetspunt Dorpsstraat 214	1,50	24,9	24,5	29,5
58_C	Toetspunt de Achterhoede 1	7,50	23,8	23,9	28,9
57_A	Toetspunt de Achterhoede 3	1,50	23,4	23,6	28,6
58_A	Toetspunt de Achterhoede 1	1,50	23,0	23,2	28,2
57_C	Toetspunt de Achterhoede 3	7,50	22,5	22,7	27,7
58_B	Toetspunt de Achterhoede 1	4,50	22,3	22,5	27,5

Alle getoonde dB-waarden zijn A-gewogen

Rapport: Resultatentabel  
 Model: 2300153.r01 - LAr,LT - 230904  
 LAeq bij Bron voor toetspunt: 46\_A - Toetspunt de Voorhoede 61  
 Groep: VNG publicatie  
 Groepsreductie: Ja

Naam					
Bron	Omschrijving	Hoogte	Dag	Avond	Etmaal
46_A	Toetspunt de Voorhoede 61	1,50	43,8	43,3	48,3
018	Toeschouwers (tennis)	1,60	13,2	13,6	18,6
017	Toeschouwers (tennis)	1,60	12,9	13,3	18,3
016	Toeschouwers (tennis)	1,60	12,7	13,1	18,1
015	Toeschouwers (tennis)	1,60	12,2	12,6	17,6
012	Toeschouwers (tennis)	1,60	10,6	11,0	16,0
011	Toeschouwers (tennis)	1,60	10,7	11,0	16,0
010	Toeschouwers (tennis)	1,60	10,0	10,4	15,4
009	Toeschouwers (tennis)	1,60	9,8	10,2	15,2
008	Toeschouwers (tennis)	1,60	11,8	12,2	17,2
007	Toeschouwers (tennis)	1,60	11,7	12,1	17,1
006	Toeschouwers (tennis)	1,60	10,4	10,8	15,8
005	Toeschouwers (tennis)	1,60	7,5	7,9	12,9
004	Toeschouwers (padel)	1,60	10,7	11,1	16,1
003	Toeschouwers (padel)	1,60	11,3	11,7	16,7
002	Toeschouwers (padel)	1,60	9,5	9,8	14,8
001	Toeschouwers (padel)	1,60	8,9	9,3	14,3
115	Terras (dag)	1,60	27,0	--	27,0
116	Terras (avond)	1,60	--	28,5	33,5
114	Tennisbaan (kinder)	1,60	29,3	--	29,3
111	Tennisbaan	1,60	34,7	32,6	37,6
110	Tennisbaan	1,60	33,5	31,4	36,4
109	Tennisbaan	1,60	33,1	30,9	35,9
108	Tennisbaan	1,60	32,4	32,8	37,8
107	Tennisbaan	1,60	31,6	31,9	36,9
106	Tennisbaan	1,60	31,3	31,6	36,6
105	Tennisbaan	1,60	30,2	30,6	35,6
104	Tennisbaan	1,60	29,2	29,6	34,6
020	Speaker	2,50	25,9	25,9	30,9
019	Speaker	2,50	26,3	26,3	31,3
204	Rolcontainer	0,50	19,2	--	19,2
103	Padelbaan	1,60	34,8	35,1	40,1
102	Padelbaan	1,60	32,6	33,0	38,0
101	Padelbaan	1,60	31,9	32,3	37,3
100	Padelbaan	1,60	31,3	31,6	36,6

Alle getoonde dB-waarden zijn A-gewogen

Rapport: Resultatentabel  
 Model: 2300153.r01 - LAr,LT - 230904  
 LAeq bij Bron voor toetspunt: 47\_B - Toetspunt de Voorhoede 61  
 Groep: VNG publicatie  
 Groepsreductie: Ja

Naam					
Bron	Omschrijving	Hoogte	Dag	Avond	Etmaal
47_B	Toetspunt de Voorhoede 61	4,50	44,4	44,0	49,0
018	Toeschouwers (tennis)	1,60	13,6	14,0	19,0
017	Toeschouwers (tennis)	1,60	13,2	13,6	18,6
016	Toeschouwers (tennis)	1,60	13,3	13,7	18,7
015	Toeschouwers (tennis)	1,60	12,9	13,3	18,3
012	Toeschouwers (tennis)	1,60	11,0	11,4	16,4
011	Toeschouwers (tennis)	1,60	10,9	11,3	16,3
010	Toeschouwers (tennis)	1,60	11,4	11,8	16,8
009	Toeschouwers (tennis)	1,60	12,7	13,1	18,1
008	Toeschouwers (tennis)	1,60	12,5	12,9	17,9
007	Toeschouwers (tennis)	1,60	12,4	12,8	17,8
006	Toeschouwers (tennis)	1,60	10,9	11,3	16,3
005	Toeschouwers (tennis)	1,60	8,7	9,1	14,1
004	Toeschouwers (padel)	1,60	11,3	11,7	16,7
003	Toeschouwers (padel)	1,60	11,7	12,1	17,1
002	Toeschouwers (padel)	1,60	10,0	10,4	15,4
001	Toeschouwers (padel)	1,60	9,4	9,8	14,8
115	Terras (dag)	1,60	27,4	--	27,4
116	Terras (avond)	1,60	--	28,9	33,9
114	Tennisbaan (kinder)	1,60	30,3	--	30,3
111	Tennisbaan	1,60	35,2	33,1	38,1
110	Tennisbaan	1,60	33,9	31,7	36,7
109	Tennisbaan	1,60	33,2	31,1	36,1
108	Tennisbaan	1,60	32,3	32,7	37,7
107	Tennisbaan	1,60	31,8	32,2	37,2
106	Tennisbaan	1,60	32,2	32,6	37,6
105	Tennisbaan	1,60	28,2	28,5	33,5
104	Tennisbaan	1,60	29,9	30,3	35,3
020	Speaker	2,50	26,0	26,0	31,0
019	Speaker	2,50	26,4	26,4	31,4
204	Rolcontainer	0,50	20,2	--	20,2
103	Padelbaan	1,60	35,4	35,7	40,7
102	Padelbaan	1,60	33,9	34,3	39,3
101	Padelbaan	1,60	34,4	34,8	39,8
100	Padelbaan	1,60	32,9	33,2	38,2

Rapport: Resultatentabel  
 Model: 2300153.r01 - LAr,LT - 230904  
 LAeq bij Bron voor toetspunt: 48\_C - Toetspunt de Voorhoede 61  
 Groep: VNG publicatie  
 Groepsreductie: Ja

Naam					
Bron	Omschrijving	Hoogte	Dag	Avond	Etmaal
48_C	Toetspunt de Voorhoede 61	7,50	45,9	45,3	50,3
018	Toeschouwers (tennis)	1,60	16,0	16,4	21,4
017	Toeschouwers (tennis)	1,60	15,7	16,1	21,1
016	Toeschouwers (tennis)	1,60	15,8	16,2	21,2
015	Toeschouwers (tennis)	1,60	15,4	15,8	20,8
012	Toeschouwers (tennis)	1,60	13,9	14,3	19,3
011	Toeschouwers (tennis)	1,60	13,6	13,9	18,9
010	Toeschouwers (tennis)	1,60	12,3	12,7	17,7
009	Toeschouwers (tennis)	1,60	13,6	14,0	19,0
008	Toeschouwers (tennis)	1,60	13,4	13,8	18,8
007	Toeschouwers (tennis)	1,60	13,3	13,6	18,6
006	Toeschouwers (tennis)	1,60	11,3	11,7	16,7
005	Toeschouwers (tennis)	1,60	9,0	9,3	14,3
004	Toeschouwers (padel)	1,60	11,7	12,1	17,1
003	Toeschouwers (padel)	1,60	12,0	12,4	17,4
002	Toeschouwers (padel)	1,60	10,2	10,5	15,5
001	Toeschouwers (padel)	1,60	8,4	8,7	13,7
115	Terras (dag)	1,60	28,8	--	28,8
116	Terras (avond)	1,60	--	30,3	35,3
114	Tennisbaan (kinder)	1,60	33,7	--	33,7
111	Tennisbaan	1,60	36,4	34,3	39,3
110	Tennisbaan	1,60	36,3	34,2	39,2
109	Tennisbaan	1,60	35,6	33,5	38,5
108	Tennisbaan	1,60	34,5	34,9	39,9
107	Tennisbaan	1,60	34,5	34,8	39,8
106	Tennisbaan	1,60	32,6	33,0	38,0
105	Tennisbaan	1,60	28,3	28,7	33,7
104	Tennisbaan	1,60	28,8	29,2	34,2
020	Speaker	2,50	27,8	27,8	32,8
019	Speaker	2,50	29,1	29,1	34,1
204	Rolcontainer	0,50	22,8	--	22,8
103	Padelbaan	1,60	36,3	36,7	41,7
102	Padelbaan	1,60	34,8	35,2	40,2
101	Padelbaan	1,60	35,0	35,4	40,4
100	Padelbaan	1,60	33,3	33,7	38,7

Alle getoonde dB-waarden zijn A-gewogen

Rapport: Resultatentabel  
 Model: 2300153.r01 - LAr,LT - 230904  
 LAeq bij Bron voor toetspunt: 43\_A - Toetspunt de Voorhoede 63  
 Groep: VNG publicatie  
 Groepsreductie: Ja

Naam					
Bron	Omschrijving	Hoogte	Dag	Avond	Etmaal
43_A	Toetspunt de Voorhoede 63	1,50	42,3	41,5	46,5
018	Toeschouwers (tennis)	1,60	13,3	13,7	18,7
017	Toeschouwers (tennis)	1,60	13,1	13,5	18,5
016	Toeschouwers (tennis)	1,60	13,6	13,9	18,9
015	Toeschouwers (tennis)	1,60	12,8	13,2	18,2
012	Toeschouwers (tennis)	1,60	11,7	12,0	17,0
011	Toeschouwers (tennis)	1,60	11,6	12,0	17,0
010	Toeschouwers (tennis)	1,60	10,6	10,9	15,9
009	Toeschouwers (tennis)	1,60	9,2	9,6	14,6
008	Toeschouwers (tennis)	1,60	9,0	9,4	14,4
007	Toeschouwers (tennis)	1,60	9,1	9,5	14,5
006	Toeschouwers (tennis)	1,60	2,1	2,5	7,5
005	Toeschouwers (tennis)	1,60	-1,3	-0,9	4,1
004	Toeschouwers (padel)	1,60	2,5	2,9	7,9
003	Toeschouwers (padel)	1,60	3,0	3,3	8,3
002	Toeschouwers (padel)	1,60	0,6	0,9	5,9
001	Toeschouwers (padel)	1,60	-0,2	0,2	5,2
115	Terras (dag)	1,60	27,6	--	27,6
116	Terras (avond)	1,60	--	29,0	34,0
114	Tennisbaan (kinder)	1,60	30,4	--	30,4
111	Tennisbaan	1,60	34,7	32,6	37,6
110	Tennisbaan	1,60	33,8	31,7	36,7
109	Tennisbaan	1,60	33,2	31,1	36,1
108	Tennisbaan	1,60	32,6	33,0	38,0
107	Tennisbaan	1,60	32,3	32,7	37,7
106	Tennisbaan	1,60	24,9	25,3	30,3
105	Tennisbaan	1,60	19,7	20,1	25,1
104	Tennisbaan	1,60	19,3	19,7	24,7
020	Speaker	2,50	26,6	26,6	31,6
019	Speaker	2,50	26,9	26,9	31,9
204	Rolcontainer	0,50	16,7	--	16,7
103	Padelbaan	1,60	32,5	32,9	37,9
102	Padelbaan	1,60	26,7	27,1	32,1
101	Padelbaan	1,60	26,2	26,6	31,6
100	Padelbaan	1,60	22,7	23,1	28,1

Alle getoonde dB-waarden zijn A-gewogen

Rapport: Resultatentabel  
 Model: 2300153.r01 - LAr,LT - 230904  
 LAeq bij Bron voor toetspunt: 44\_B - Toetspunt de Voorhoede 63  
 Groep: VNG publicatie  
 Groepsreductie: Ja

Naam		Hoogte	Dag	Avond	Etmaal
44_B	Toetspunt de Voorhoede 63	4,50	44,4	43,9	48,9
018	Toeschouwers (tennis)	1,60	13,9	14,2	19,2
017	Toeschouwers (tennis)	1,60	13,7	14,1	19,1
016	Toeschouwers (tennis)	1,60	14,0	14,4	19,4
015	Toeschouwers (tennis)	1,60	13,5	13,9	18,9
012	Toeschouwers (tennis)	1,60	12,1	12,5	17,5
011	Toeschouwers (tennis)	1,60	11,9	12,3	17,3
010	Toeschouwers (tennis)	1,60	10,4	10,8	15,8
009	Toeschouwers (tennis)	1,60	12,2	12,5	17,5
008	Toeschouwers (tennis)	1,60	11,9	12,3	17,3
007	Toeschouwers (tennis)	1,60	11,9	12,2	17,2
006	Toeschouwers (tennis)	1,60	10,1	10,5	15,5
005	Toeschouwers (tennis)	1,60	7,2	7,6	12,6
004	Toeschouwers (padel)	1,60	10,4	10,8	15,8
003	Toeschouwers (padel)	1,60	11,2	11,6	16,6
002	Toeschouwers (padel)	1,60	9,1	9,5	14,5
001	Toeschouwers (padel)	1,60	9,6	10,0	15,0
115	Terras (dag)	1,60	27,5	--	27,5
116	Terras (avond)	1,60	--	29,0	34,0
114	Tennisbaan (kinder)	1,60	31,2	--	31,2
111	Tennisbaan	1,60	35,2	33,1	38,1
110	Tennisbaan	1,60	34,3	32,1	37,1
109	Tennisbaan	1,60	33,4	31,3	36,3
108	Tennisbaan	1,60	32,6	32,9	37,9
107	Tennisbaan	1,60	32,5	32,9	37,9
106	Tennisbaan	1,60	32,2	32,6	37,6
105	Tennisbaan	1,60	29,8	30,2	35,2
104	Tennisbaan	1,60	29,9	30,3	35,3
020	Speaker	2,50	26,8	26,8	31,8
019	Speaker	2,50	27,1	27,1	32,1
204	Rolcontainer	0,50	20,7	--	20,7
103	Padelbaan	1,60	35,1	35,5	40,5
102	Padelbaan	1,60	32,8	33,2	38,2
101	Padelbaan	1,60	33,3	33,7	38,7
100	Padelbaan	1,60	31,8	32,1	37,1

Alle getoonde dB-waarden zijn A-gewogen



Rapport: Resultatentabel  
 Model: 2300153.r01 - LAr,LT - 230904  
 LAeq bij Bron voor toetspunt: 45\_C - Toetspunt de Voorhoede 63  
 Groep: VNG publicatie  
 Groepsreductie: Ja

Naam					
Bron	Omschrijving	Hoogte	Dag	Avond	Etmaal
45_C	Toetspunt de Voorhoede 63	7,50	46,0	45,3	50,3
018	Toeschouwers (tennis)	1,60	16,4	16,7	21,7
017	Toeschouwers (tennis)	1,60	16,2	16,5	21,5
016	Toeschouwers (tennis)	1,60	16,5	16,9	21,9
015	Toeschouwers (tennis)	1,60	16,1	16,5	21,5
012	Toeschouwers (tennis)	1,60	13,4	13,7	18,7
011	Toeschouwers (tennis)	1,60	13,1	13,5	18,5
010	Toeschouwers (tennis)	1,60	11,5	11,8	16,8
009	Toeschouwers (tennis)	1,60	13,2	13,5	18,5
008	Toeschouwers (tennis)	1,60	12,9	13,3	18,3
007	Toeschouwers (tennis)	1,60	13,8	14,2	19,2
006	Toeschouwers (tennis)	1,60	11,7	12,1	17,1
005	Toeschouwers (tennis)	1,60	9,3	9,6	14,6
004	Toeschouwers (padel)	1,60	11,2	11,5	16,5
003	Toeschouwers (padel)	1,60	12,4	12,8	17,8
002	Toeschouwers (padel)	1,60	10,5	10,9	15,9
001	Toeschouwers (padel)	1,60	9,8	10,2	15,2
115	Terras (dag)	1,60	28,5	--	28,5
116	Terras (avond)	1,60	--	30,0	35,0
114	Tennisbaan (kinder)	1,60	32,7	--	32,7
111	Tennisbaan	1,60	37,7	35,6	40,6
110	Tennisbaan	1,60	36,8	34,7	39,7
109	Tennisbaan	1,60	35,9	33,7	38,7
108	Tennisbaan	1,60	33,6	34,0	39,0
107	Tennisbaan	1,60	33,7	34,1	39,1
106	Tennisbaan	1,60	33,8	34,2	39,2
105	Tennisbaan	1,60	30,3	30,7	35,7
104	Tennisbaan	1,60	30,8	31,2	36,2
020	Speaker	2,50	27,8	27,8	32,8
019	Speaker	2,50	28,1	28,1	33,1
204	Rolcontainer	0,50	23,6	--	23,6
103	Padelbaan	1,60	35,9	36,3	41,3
102	Padelbaan	1,60	34,2	34,6	39,6
101	Padelbaan	1,60	34,2	34,6	39,6
100	Padelbaan	1,60	32,9	33,3	38,3

Alle getoonde dB-waarden zijn A-gewogen

Rapport: Resultatentabel  
 Model: 2300153.r01 - LAr,LT - 230904  
 LAeq totaalresultaten voor toetspunten  
 Groep: Activiteiten besluit  
 Groepsreductie: Ja

Naam Toetspunt	Omschrijving	Hoogte	Dag	Avond	Etmaal
45_C	Toetspunt de Voorhoede 63	7,50	45,9	45,3	50,3
48_C	Toetspunt de Voorhoede 61	7,50	45,9	45,2	50,2
42_C	Toetspunt de Voorhoede 65	7,50	45,8	45,2	50,2
52_A	Toetspunt de Achterhoede 30	1,50	44,4	44,7	49,7
51_C	Toetspunt de Voorhoede 59	7,50	45,3	44,7	49,7
52_B	Toetspunt de Achterhoede 30	4,50	44,1	44,4	49,4
53_B	Toetspunt de Achterhoede 30	4,50	43,9	44,1	49,1
41_B	Toetspunt de Voorhoede 65	4,50	44,5	44,0	49,0
47_A	Toetspunt de Voorhoede 61	4,50	44,4	44,0	49,0
36_C	Toetspunt de Voorhoede 57	7,50	44,5	43,9	48,9
44_B	Toetspunt de Voorhoede 63	4,50	44,4	43,9	48,9
50_B	Toetspunt de Voorhoede 59	4,50	44,3	43,8	48,8
55_C	Toetspunt de Achterhoede 39	7,50	43,3	43,5	48,5
53_A	Toetspunt de Achterhoede 30	1,50	43,2	43,5	48,5
54_C	Toetspunt de Achterhoede 39	7,50	43,2	43,4	48,4
46_A	Toetspunt de Voorhoede 61	1,50	43,7	43,3	48,3
01_C	Toetspunt Mariastraat 42	7,50	43,5	43,3	48,3
56_C	Toetspunt de Achterhoede 37	7,50	43,0	43,2	48,2
02_C	Toetspunt Mariastraat 40	7,50	43,3	43,0	48,0
36_B	Toetspunt de Voorhoede 57	4,50	43,5	43,0	48,0
03_C	Toetspunt Mariastraat 38	7,50	43,1	42,8	47,8
36_A	Toetspunt de Voorhoede 57	1,50	43,2	42,7	47,7
04_C	Toetspunt Mariastraat 36	7,50	42,9	42,6	47,6
55_B	Toetspunt de Achterhoede 39	4,50	42,1	42,3	47,3
05_C	Toetspunt Mariastraat 34	7,50	42,6	42,2	47,2
54_B	Toetspunt de Achterhoede 39	4,50	42,0	42,2	47,2
54_A	Toetspunt de Achterhoede 39	1,50	41,9	42,2	47,2
56_B	Toetspunt de Achterhoede 37	4,50	41,9	42,1	47,1
01_B	Toetspunt Mariastraat 42	4,50	42,2	42,0	47,0
06_C	Toetspunt Mariastraat 32	7,50	42,3	41,9	46,9
35_B	Toetspunt Dorpsstraat 206A	4,50	42,7	41,9	46,9
02_B	Toetspunt Mariastraat 40	4,50	42,0	41,8	46,8
07_C	Toetspunt Mariastraat 30	7,50	42,2	41,7	46,7
56_A	Toetspunt de Achterhoede 37	1,50	41,4	41,7	46,7
08_C	Toetspunt Mariastraat 28	7,50	42,0	41,6	46,6
03_B	Toetspunt Mariastraat 38	4,50	41,9	41,5	46,5
55_A	Toetspunt de Achterhoede 39	1,50	41,3	41,5	46,5
43_A	Toetspunt de Voorhoede 63	1,50	42,3	41,4	46,4
04_B	Toetspunt Mariastraat 36	4,50	41,6	41,3	46,3
09_C	Toetspunt Mariastraat 26	7,50	41,7	41,3	46,3
49_A	Toetspunt de Voorhoede 59	1,50	41,9	41,0	46,0
05_B	Toetspunt Mariastraat 34	4,50	41,4	41,0	46,0
10_C	Toetspunt Mariastraat 24B	7,50	41,4	40,9	45,9
06_B	Toetspunt Mariastraat 32	4,50	41,2	40,8	45,8
59_C	Toetspunt de Achterhoede 1	7,50	40,5	40,8	45,8
11_C	Toetspunt Mariastraat 24A	7,50	41,2	40,7	45,7
35_A	Toetspunt Dorpsstraat 206A	1,50	41,4	40,7	45,7
07_B	Toetspunt Mariastraat 30	4,50	41,0	40,6	45,6
08_B	Toetspunt Mariastraat 28	4,50	40,9	40,5	45,5
25_C	Toetspunt Dorpsstraat 226	7,50	41,1	40,4	45,4
12_C	Toetspunt Mariastraat 24	7,50	40,8	40,3	45,3
13_C	Toetspunt Mariastraat 22	7,50	40,7	40,2	45,2
09_B	Toetspunt Mariastraat 26	4,50	40,6	40,2	45,2
30_B	Toetspunt Dorpsstraat 216	4,50	40,4	39,9	44,9
10_B	Toetspunt Mariastraat 24B	4,50	40,3	39,9	44,9
14_C	Toetspunt Mariastraat 20	7,50	40,3	39,9	44,9
59_B	Toetspunt de Achterhoede 1	4,50	39,5	39,8	44,8
27_B	Toetspunt Dorpsstraat 222	4,50	40,4	39,7	44,7
28_B	Toetspunt Dorpsstraat 220	4,50	40,3	39,7	44,7
25_B	Toetspunt Dorpsstraat 226	4,50	40,3	39,7	44,7
29_B	Toetspunt Dorpsstraat 218	4,50	40,3	39,7	44,7
11_B	Toetspunt Mariastraat 24A	4,50	40,1	39,7	44,7
29_A	Toetspunt Dorpsstraat 218	1,50	40,3	39,7	44,7
28_A	Toetspunt Dorpsstraat 220	1,50	40,3	39,6	44,6
27_A	Toetspunt Dorpsstraat 222	1,50	40,3	39,6	44,6

Alle getoonde dB-waarden zijn A-gewogen

Rapport: Resultatentabel  
 Model: 2300153.r01 - LAr,LT - 230904  
 LAeq totaalresultaten voor toetspunten  
 Groep: Activiteiten besluit  
 Groepsreductie: Ja

Naam Toetspunt	Omschrijving	Hoogte	Dag	Avond	Etmaal
34_A	Toetspunt Dorpsstraat 212	1,50	40,0	39,5	44,5
26_B	Toetspunt Dorpsstraat 224	4,50	40,2	39,5	44,5
25_A	Toetspunt Dorpsstraat 226	1,50	40,1	39,5	44,5
01_A	Toetspunt Mariastraat 42	1,50	39,3	39,5	44,5
15_C	Toetspunt Mariastraat 18	7,50	39,9	39,4	44,4
31_A	Toetspunt Dorpsstraat 216	1,50	40,0	39,4	44,4
33_B	Toetspunt Dorpsstraat 214	4,50	39,9	39,4	44,4
12_B	Toetspunt Mariastraat 24	4,50	39,8	39,4	44,4
22_A	Toetspunt Dorpsstraat 236	1,50	39,7	39,4	44,4
20_B	Toetspunt Dorpsstraat 240	3,50	39,8	39,3	44,3
31_B	Toetspunt Dorpsstraat 216	4,50	39,8	39,3	44,3
30_A	Toetspunt Dorpsstraat 216	1,50	39,8	39,3	44,3
26_A	Toetspunt Dorpsstraat 224	1,50	40,0	39,3	44,3
13_B	Toetspunt Mariastraat 22	4,50	39,7	39,3	44,3
16_C	Toetspunt Mariastraat 16	7,50	39,7	39,2	44,2
11_A	Toetspunt Mariastraat 24A	1,50	39,5	39,0	44,0
17_C	Toetspunt Mariastraat 14	7,50	39,5	39,0	44,0
14_B	Toetspunt Mariastraat 20	4,50	39,4	38,9	43,9
59_A	Toetspunt de Achterhoede 1	1,50	38,6	38,9	43,9
65_C	Roze Ven 46	7,50	38,8	38,9	43,9
34_B	Toetspunt Dorpsstraat 212	4,50	39,3	38,9	43,9
32_B	Toetspunt Dorpsstraat 214	4,50	39,3	38,8	43,8
66_C	Roze Ven 52	7,50	38,7	38,8	43,8
64_C	Roze Ven 42	7,50	38,7	38,8	43,8
18_C	Toetspunt Mariastraat 12	7,50	39,2	38,8	43,8
24_B	Toetspunt Dorpsstraat 230	3,50	39,3	38,7	43,7
22_B	Toetspunt Dorpsstraat 236	4,50	39,3	38,7	43,7
63_C	Roze Ven 36	7,50	38,6	38,6	43,6
33_A	Toetspunt Dorpsstraat 214	1,50	39,1	38,6	43,6
19_C	Toetspunt Mariastraat 10	7,50	39,0	38,6	43,6
08_A	Toetspunt Mariastraat 28	1,50	39,3	38,5	43,5
23_B	Toetspunt Dorpsstraat 234	4,50	39,2	38,5	43,5
15_B	Toetspunt Mariastraat 18	4,50	39,0	38,5	43,5
68_C	Wezenland 217	7,50	38,3	38,5	43,5
37_C	Toetspunt Wezenland 214-216	7,50	38,2	38,4	43,4
21_A	Toetspunt Dorpsstraat 238	4,50	38,8	38,4	43,4
67_C	Wezenland 217	7,50	38,2	38,3	43,3
24_A	Toetspunt Dorpsstraat 230	1,50	38,6	38,3	43,3
62_C	Roze Ven 34	7,50	38,3	38,3	43,3
19_B	Toetspunt Mariastraat 10	4,50	38,6	38,2	43,2
21_B	Toetspunt Dorpsstraat 238	7,50	38,6	38,1	43,1
65_B	Roze Ven 46	4,50	38,0	38,1	43,1
64_B	Roze Ven 42	4,50	38,0	38,1	43,1
38_C	Toetspunt Wezenland 210-212	7,50	37,9	38,0	43,0
66_B	Roze Ven 52	4,50	37,9	38,0	43,0
63_B	Roze Ven 36	4,50	37,9	38,0	43,0
18_B	Toetspunt Mariastraat 12	4,50	38,4	38,0	43,0
16_B	Toetspunt Mariastraat 16	4,50	38,3	37,9	42,9
17_B	Toetspunt Mariastraat 14	4,50	38,4	37,9	42,9
61_C	Roze Ven 30	7,50	37,8	37,8	42,8
37_B	Toetspunt Wezenland 214-216	4,50	37,5	37,7	42,7
68_B	Wezenland 217	4,50	37,4	37,6	42,6
37_A	Toetspunt Wezenland 214-216	1,50	37,3	37,6	42,6
39_C	Toetspunt Wezenland 206-208	7,50	37,4	37,5	42,5
67_B	Wezenland 217	4,50	37,3	37,5	42,5
62_B	Roze Ven 34	4,50	37,5	37,5	42,5
38_B	Toetspunt Wezenland 210-212	4,50	37,1	37,4	42,4
64_A	Roze Ven 42	1,50	37,3	37,3	42,3
65_A	Roze Ven 46	1,50	37,3	37,3	42,3
66_A	Roze Ven 52	1,50	37,2	37,2	42,2
63_A	Roze Ven 36	1,50	37,2	37,2	42,2
38_A	Toetspunt Wezenland 210-212	1,50	36,9	37,2	42,2
60_C	Roze Ven 26	7,50	37,2	37,0	42,0
39_B	Toetspunt Wezenland 206-208	4,50	36,7	36,9	41,9
39_A	Toetspunt Wezenland 206-208	1,50	36,5	36,8	41,8

Alle getoonde dB-waarden zijn A-gewogen

Rapport: Resultatentabel  
 Model: 2300153.r01 - LAr,LT - 230904  
 LAeq totaalresultaten voor toetspunten  
 Groep: Activiteiten besluit  
 Groepsreductie: Ja

Naam					
Toetspunt	Omschrijving	Hoogte	Dag	Avond	Etmaal
62_A	Roze Ven 34	1,50	36,8	36,7	41,7
40_A	Toetspunt de Voorhoede 65	1,50	38,4	36,6	41,6
68_A	Wezenland 217	1,50	36,3	36,5	41,5
61_B	Roze Ven 30	4,50	36,3	36,1	41,1
06_A	Toetspunt Mariastraat 32	1,50	35,8	35,6	40,6
03_A	Toetspunt Mariastraat 38	1,50	37,2	35,5	40,5
61_A	Roze Ven 30	1,50	35,5	35,3	40,3
17_A	Toetspunt Mariastraat 14	1,50	36,7	35,2	40,2
20_A	Toetspunt Dorpsstraat 240	1,50	35,1	34,9	39,9
60_B	Roze Ven 26	4,50	35,1	34,7	39,7
23_A	Toetspunt Dorpsstraat 234	1,50	36,0	34,5	39,5
16_A	Toetspunt Mariastraat 16	1,50	34,9	34,4	39,4
09_A	Toetspunt Mariastraat 26	1,50	35,7	34,2	39,2
10_A	Toetspunt Mariastraat 24B	1,50	34,7	34,2	39,2
13_A	Toetspunt Mariastraat 22	1,50	35,5	34,1	39,1
18_A	Toetspunt Mariastraat 12	1,50	34,8	34,0	39,0
07_A	Toetspunt Mariastraat 30	1,50	34,4	34,0	39,0
60_A	Roze Ven 26	1,50	34,2	33,7	38,7
19_A	Toetspunt Mariastraat 10	1,50	34,9	33,6	38,6
04_A	Toetspunt Mariastraat 36	1,50	33,8	33,2	38,2
14_A	Toetspunt Mariastraat 20	1,50	34,3	33,0	38,0
02_A	Toetspunt Mariastraat 40	1,50	33,7	32,5	37,5
05_A	Toetspunt Mariastraat 34	1,50	33,1	32,1	37,1
15_A	Toetspunt Mariastraat 18	1,50	33,2	31,5	36,5
12_A	Toetspunt Mariastraat 24	1,50	30,5	30,6	35,6
67_A	Wezenland 217	1,50	28,0	27,2	32,2
57_B	Toetspunt de Achterhoede 3	4,50	24,5	24,7	29,7
32_A	Toetspunt Dorpsstraat 214	1,50	24,8	24,4	29,4
58_C	Toetspunt de Achterhoede 1	7,50	23,8	23,9	28,9
57_A	Toetspunt de Achterhoede 3	1,50	23,4	23,6	28,6
58_A	Toetspunt de Achterhoede 1	1,50	23,0	23,2	28,2
57_C	Toetspunt de Achterhoede 3	7,50	22,5	22,7	27,7
58_B	Toetspunt de Achterhoede 1	4,50	22,3	22,5	27,5

Alle getoonde dB-waarden zijn A-gewogen

Rapport: Resultatentabel  
 Model: 2300153.r01 - LAmix - 230904  
 LAmix totaalresultaten voor toetspunten  
 Groep: VNG publicatie

Naam Toetspunt	Omschrijving	Hoogte	Dag	Avond
60_B	Roze Ven 26	4,50	60,6	60,6
60_C	Roze Ven 26	7,50	60,4	60,4
35_B	Toetspunt Dorpsstraat 206A	4,50	60,4	60,4
68_B	Wezenland 217	4,50	60,3	60,3
61_B	Roze Ven 30	4,50	60,2	60,2
68_C	Wezenland 217	7,50	60,1	60,1
61_C	Roze Ven 30	7,50	60,1	60,1
66_B	Roze Ven 52	4,50	60,0	60,0
45_C	Toetspunt de Voorhoede 63	7,50	50,6	59,9
64_B	Roze Ven 42	4,50	59,8	59,8
63_B	Roze Ven 36	4,50	59,8	59,8
66_C	Roze Ven 52	7,50	59,8	59,8
60_A	Roze Ven 26	1,50	59,8	59,8
64_C	Roze Ven 42	7,50	59,7	59,7
63_C	Roze Ven 36	7,50	59,7	59,7
35_A	Toetspunt Dorpsstraat 206A	1,50	59,5	59,5
61_A	Roze Ven 30	1,50	59,3	59,3
62_B	Roze Ven 34	4,50	59,2	59,2
68_A	Wezenland 217	1,50	59,1	59,1
62_C	Roze Ven 34	7,50	59,1	59,1
42_C	Toetspunt de Voorhoede 65	7,50	50,7	59,0
48_C	Toetspunt de Voorhoede 61	7,50	51,2	58,9
65_B	Roze Ven 46	4,50	58,9	58,9
67_C	Wezenland 217	7,50	58,9	58,9
67_B	Wezenland 217	4,50	58,8	58,8
65_C	Roze Ven 46	7,50	58,8	58,8
66_A	Roze Ven 52	1,50	58,7	58,7
64_A	Roze Ven 42	1,50	58,6	58,6
63_A	Roze Ven 36	1,50	58,6	58,6
51_C	Toetspunt de Voorhoede 59	7,50	50,8	58,5
62_A	Roze Ven 34	1,50	57,7	57,7
41_B	Toetspunt de Voorhoede 65	4,50	49,2	57,6
44_B	Toetspunt de Voorhoede 63	4,50	48,6	57,4
65_A	Roze Ven 46	1,50	57,2	57,2
36_C	Toetspunt de Voorhoede 57	7,50	49,9	57,0
40_A	Toetspunt de Voorhoede 65	1,50	48,8	56,7
43_A	Toetspunt de Voorhoede 63	1,50	47,6	56,4
47_B	Toetspunt de Voorhoede 61	4,50	49,2	56,3
50_B	Toetspunt de Voorhoede 59	4,50	49,1	55,8
37_B	Toetspunt Wezenland 214-216	4,50	55,7	55,7
37_C	Toetspunt Wezenland 214-216	7,50	55,6	55,6
36_B	Toetspunt de Voorhoede 57	4,50	49,1	55,6
46_A	Toetspunt de Voorhoede 61	1,50	47,9	55,5
25_C	Toetspunt Dorpsstraat 226	7,50	53,3	55,2
49_A	Toetspunt de Voorhoede 59	1,50	46,9	54,9
38_B	Toetspunt Wezenland 210-212	4,50	54,8	54,8
38_C	Toetspunt Wezenland 210-212	7,50	54,8	54,8
36_A	Toetspunt de Voorhoede 57	1,50	47,5	54,6
31_A	Toetspunt Dorpsstraat 216	1,50	49,8	54,3
27_B	Toetspunt Dorpsstraat 222	4,50	51,6	54,1
25_B	Toetspunt Dorpsstraat 226	4,50	52,0	54,0
27_A	Toetspunt Dorpsstraat 222	1,50	50,1	54,0
58_C	Toetspunt de Achterhoede 1	7,50	54,0	54,0
28_A	Toetspunt Dorpsstraat 220	1,50	50,3	54,0
28_B	Toetspunt Dorpsstraat 220	4,50	51,8	54,0
25_A	Toetspunt Dorpsstraat 226	1,50	50,6	53,9
26_A	Toetspunt Dorpsstraat 224	1,50	51,4	53,9
59_C	Toetspunt de Achterhoede 1	7,50	53,9	53,9
26_B	Toetspunt Dorpsstraat 224	4,50	53,0	53,9
39_C	Toetspunt Wezenland 206-208	7,50	53,8	53,8
57_C	Toetspunt de Achterhoede 3	7,50	53,7	53,7
39_B	Toetspunt Wezenland 206-208	4,50	53,4	53,4
01_C	Toetspunt Mariastraat 42	7,50	47,6	53,3
06_C	Toetspunt Mariastraat 32	7,50	46,1	53,3
07_C	Toetspunt Mariastraat 30	7,50	46,1	53,2

Alle getoonde dB-waarden zijn A-gewogen

Rapport: Resultatentabel  
 Model: 2300153.r01 - LAmix - 230904  
 LAmix totaalresultaten voor toetspunten  
 Groep: VNG publicatie

Naam Toetspunt	Omschrijving	Hoogte	Dag	Avond
58_B	Toetspunt de Achterhoede 1	4,50	53,2	53,2
52_A	Toetspunt de Achterhoede 30	1,50	52,8	53,2
08_C	Toetspunt Mariastraat 28	7,50	46,2	53,2
59_B	Toetspunt de Achterhoede 1	4,50	53,1	53,1
02_C	Toetspunt Mariastraat 40	7,50	47,3	53,1
37_A	Toetspunt Wezenland 214-216	1,50	53,1	53,1
03_C	Toetspunt Mariastraat 38	7,50	47,1	53,0
09_C	Toetspunt Mariastraat 26	7,50	46,3	53,0
04_C	Toetspunt Mariastraat 36	7,50	46,8	53,0
24_B	Toetspunt Dorpsstraat 230	3,50	46,8	53,0
33_B	Toetspunt Dorpsstraat 214	4,50	52,9	52,9
05_C	Toetspunt Mariastraat 34	7,50	46,4	52,9
10_C	Toetspunt Mariastraat 24B	7,50	46,2	52,7
30_B	Toetspunt Dorpsstraat 216	4,50	52,6	52,6
57_B	Toetspunt de Achterhoede 3	4,50	52,6	52,6
11_C	Toetspunt Mariastraat 24A	7,50	46,3	52,6
30_A	Toetspunt Dorpsstraat 216	1,50	50,3	52,3
12_C	Toetspunt Mariastraat 24	7,50	46,6	52,3
01_B	Toetspunt Mariastraat 42	4,50	46,7	52,2
29_B	Toetspunt Dorpsstraat 218	4,50	52,2	52,2
31_B	Toetspunt Dorpsstraat 216	4,50	51,9	52,2
13_C	Toetspunt Mariastraat 22	7,50	46,7	52,2
23_B	Toetspunt Dorpsstraat 234	4,50	47,6	52,2
29_A	Toetspunt Dorpsstraat 218	1,50	50,5	52,1
06_B	Toetspunt Mariastraat 32	4,50	45,3	52,1
07_B	Toetspunt Mariastraat 30	4,50	45,2	52,0
33_A	Toetspunt Dorpsstraat 214	1,50	50,4	52,0
02_B	Toetspunt Mariastraat 40	4,50	46,4	52,0
08_B	Toetspunt Mariastraat 28	4,50	45,2	52,0
23_A	Toetspunt Dorpsstraat 234	1,50	43,1	51,9
38_A	Toetspunt Wezenland 210-212	1,50	51,9	51,9
04_B	Toetspunt Mariastraat 36	4,50	45,9	51,9
09_B	Toetspunt Mariastraat 26	4,50	45,3	51,9
03_B	Toetspunt Mariastraat 38	4,50	46,2	51,8
34_B	Toetspunt Dorpsstraat 212	4,50	51,1	51,8
32_B	Toetspunt Dorpsstraat 214	4,50	51,7	51,7
05_B	Toetspunt Mariastraat 34	4,50	45,6	51,6
10_B	Toetspunt Mariastraat 24B	4,50	45,2	51,6
14_C	Toetspunt Mariastraat 20	7,50	45,3	51,5
11_B	Toetspunt Mariastraat 24A	4,50	45,4	51,4
09_A	Toetspunt Mariastraat 26	1,50	44,7	51,4
15_C	Toetspunt Mariastraat 18	7,50	45,5	51,2
22_B	Toetspunt Dorpsstraat 236	4,50	47,1	51,2
12_B	Toetspunt Mariastraat 24	4,50	45,7	51,1
13_B	Toetspunt Mariastraat 22	4,50	45,8	51,0
52_B	Toetspunt de Achterhoede 30	4,50	50,8	51,0
58_A	Toetspunt de Achterhoede 1	1,50	51,0	51,0
34_A	Toetspunt Dorpsstraat 212	1,50	48,9	51,0
16_C	Toetspunt Mariastraat 16	7,50	45,5	51,0
20_B	Toetspunt Dorpsstraat 240	3,50	46,2	50,9
53_B	Toetspunt de Achterhoede 30	4,50	50,6	50,9
59_A	Toetspunt de Achterhoede 1	1,50	50,9	50,9
13_A	Toetspunt Mariastraat 22	1,50	43,9	50,9
17_C	Toetspunt Mariastraat 14	7,50	45,6	50,8
39_A	Toetspunt Wezenland 206-208	1,50	50,8	50,8
03_A	Toetspunt Mariastraat 38	1,50	44,9	50,7
17_A	Toetspunt Mariastraat 14	1,50	46,4	50,6
53_A	Toetspunt de Achterhoede 30	1,50	50,2	50,6
57_A	Toetspunt de Achterhoede 3	1,50	50,6	50,6
18_C	Toetspunt Mariastraat 12	7,50	46,3	50,5
21_A	Toetspunt Dorpsstraat 238	4,50	44,8	50,5
08_A	Toetspunt Mariastraat 28	1,50	44,2	50,5
19_B	Toetspunt Mariastraat 10	4,50	45,3	50,5
14_B	Toetspunt Mariastraat 20	4,50	44,3	50,4
19_C	Toetspunt Mariastraat 10	7,50	46,2	50,3

Alle getoonde dB-waarden zijn A-gewogen

Rapport: Resultatentabel  
 Model: 2300153.r01 - LAmax - 230904  
 LAmax totaalresultaten voor toetspunten  
 Groep: VNG publicatie

Naam Toetspunt	Omschrijving	Hoogte	Dag	Avond
22_A	Toetspunt Dorpsstraat 236	1,50	46,3	50,3
54_A	Toetspunt de Achterhoede 39	1,50	49,9	50,3
11_A	Toetspunt Mariastraat 24A	1,50	45,8	50,0
24_A	Toetspunt Dorpsstraat 230	1,50	42,4	50,0
01_A	Toetspunt Mariastraat 42	1,50	45,7	49,9
15_B	Toetspunt Mariastraat 18	4,50	44,5	49,9
21_B	Toetspunt Dorpsstraat 238	7,50	46,1	49,8
54_C	Toetspunt de Achterhoede 39	7,50	49,2	49,8
55_C	Toetspunt de Achterhoede 39	7,50	48,6	49,8
17_B	Toetspunt Mariastraat 14	4,50	44,6	49,7
56_C	Toetspunt de Achterhoede 37	7,50	48,6	49,4
18_B	Toetspunt Mariastraat 12	4,50	45,4	49,4
06_A	Toetspunt Mariastraat 32	1,50	44,6	49,4
02_A	Toetspunt Mariastraat 40	1,50	44,5	49,0
05_A	Toetspunt Mariastraat 34	1,50	44,0	49,0
10_A	Toetspunt Mariastraat 24B	1,50	44,2	48,9
18_A	Toetspunt Mariastraat 12	1,50	39,7	48,8
54_B	Toetspunt de Achterhoede 39	4,50	47,7	48,8
55_B	Toetspunt de Achterhoede 39	4,50	47,8	48,8
19_A	Toetspunt Mariastraat 10	1,50	43,7	48,7
56_B	Toetspunt de Achterhoede 37	4,50	47,8	48,5
56_A	Toetspunt de Achterhoede 37	1,50	48,0	48,5
16_B	Toetspunt Mariastraat 16	4,50	44,6	48,4
55_A	Toetspunt de Achterhoede 39	1,50	47,7	48,2
14_A	Toetspunt Mariastraat 20	1,50	43,1	47,4
15_A	Toetspunt Mariastraat 18	1,50	44,0	47,4
16_A	Toetspunt Mariastraat 16	1,50	44,6	46,9
04_A	Toetspunt Mariastraat 36	1,50	42,1	46,7
07_A	Toetspunt Mariastraat 30	1,50	45,4	45,4
20_A	Toetspunt Dorpsstraat 240	1,50	41,2	45,3
12_A	Toetspunt Mariastraat 24	1,50	45,1	45,1
67_A	Wezenland 217	1,50	44,7	44,7
32_A	Toetspunt Dorpsstraat 214	1,50	33,9	37,1

Alle getoonde dB-waarden zijn A-gewogen

Rapport: Resultatentabel  
 Model: 2300153.r01 - LAmex - 230904  
 LAmex bij Bron voor toetspunt: 60\_A - Roze Ven 26  
 Groep: VNG publicatie

Naam				
Bron	Omschrijving	Hoogte	Dag	Avond
60_A	Roze Ven 26	1,50	59,8	59,8
016	Lmax toeschouwers (tennis)	1,60	--	40,9
015	Lmax toeschouwers (tennis)	1,60	--	41,1
014	Lmax toeschouwers (tennis)	1,60	--	42,2
013	Lmax toeschouwers (tennis)	1,60	--	42,3
012	Lmax toeschouwers (tennis)	1,60	--	43,8
011	Lmax toeschouwers (tennis)	1,60	--	44,2
010	Lmax toeschouwers (tennis)	1,60	--	45,2
009	Lmax toeschouwers (tennis)	1,60	--	45,3
008	Lmax toeschouwers (tennis)	1,60	--	45,4
007	Lmax toeschouwers (tennis)	1,60	--	45,5
006	Lmax toeschouwers (tennis)	1,60	--	34,5
005	Lmax toeschouwers (tennis)	1,60	--	34,5
004	Lmax toeschouwers (padel)	1,60	--	35,0
003	Lmax toeschouwers (padel)	1,60	--	34,6
002	Lmax toeschouwers (padel)	1,60	--	36,9
001	Lmax toeschouwers (padel)	1,60	--	41,4
039	Lmax optrekken personenwagen	0,75	47,0	47,0
038	Lmax optrekken personenwagen	0,75	53,2	53,2
037	Lmax optrekken personenwagen	0,75	59,8	59,8
036	Lmax optrekken personenwagen	0,75	32,9	32,9
035	Lmax optrekken personenwagen	0,75	32,7	32,7
034	Lmax optrekken personenwagen	0,75	32,5	32,5
033	Lmax optrekken personenwagen	0,75	19,5	19,5
032	Lmax Terras	1,60	25,3	25,3
031	Lmax Tennis	1,60	25,5	25,5
030	Lmax Tennis	1,60	25,3	25,3
029	Lmax Tennis	1,60	37,9	37,9
028	Lmax Tennis	1,60	36,3	36,3
027	Lmax Tennis	1,60	36,3	36,3
026	Lmax Tennis	1,60	36,1	36,1
025	Lmax Tennis	1,60	34,0	34,0
024	Lmax Tennis	1,60	35,0	35,0
023	Lmax Tennis	1,60	34,5	34,5
018	Lmax Speaker	2,50	21,8	21,8
017	Lmax Speaker	2,50	21,6	21,6
022	Lmax Padel	1,60	33,2	33,2
021	Lmax Padel	1,60	32,7	32,7
020	Lmax Padel	1,60	33,6	33,6
019	Lmax Padel	1,60	39,4	39,4
LAmex	(hoofdgroep)	0,00	59,8	59,8

Alle getoonde dB-waarden zijn A-gewogen



Rapport: Resultatentabel  
 Model: 2300153.r01 - LAmx - 230904  
 LAmx bij Bron voor toetspunt: 60\_B - Roze Ven 26  
 Groep: VNG publicatie

Naam				
Bron	Omschrijving	Hoogte	Dag	Avond
60_B	Roze Ven 26	4,50	60,6	60,6
016	Lmax toeschouwers (tennis)	1,60	--	43,0
015	Lmax toeschouwers (tennis)	1,60	--	43,2
014	Lmax toeschouwers (tennis)	1,60	--	44,2
013	Lmax toeschouwers (tennis)	1,60	--	44,3
012	Lmax toeschouwers (tennis)	1,60	--	44,9
011	Lmax toeschouwers (tennis)	1,60	--	45,1
010	Lmax toeschouwers (tennis)	1,60	--	45,9
009	Lmax toeschouwers (tennis)	1,60	--	45,9
008	Lmax toeschouwers (tennis)	1,60	--	46,0
007	Lmax toeschouwers (tennis)	1,60	--	46,1
006	Lmax toeschouwers (tennis)	1,60	--	35,7
005	Lmax toeschouwers (tennis)	1,60	--	35,6
004	Lmax toeschouwers (padel)	1,60	--	36,1
003	Lmax toeschouwers (padel)	1,60	--	35,8
002	Lmax toeschouwers (padel)	1,60	--	37,9
001	Lmax toeschouwers (padel)	1,60	--	41,0
039	Lmax optrekken personenwagen	0,75	48,9	48,9
038	Lmax optrekken personenwagen	0,75	55,8	55,8
037	Lmax optrekken personenwagen	0,75	60,6	60,6
036	Lmax optrekken personenwagen	0,75	33,8	33,8
035	Lmax optrekken personenwagen	0,75	33,6	33,6
034	Lmax optrekken personenwagen	0,75	33,2	33,2
033	Lmax optrekken personenwagen	0,75	20,1	20,1
032	Lmax Terras	1,60	26,0	26,0
031	Lmax Tennis	1,60	26,5	26,5
030	Lmax Tennis	1,60	26,0	26,0
029	Lmax Tennis	1,60	38,2	38,2
028	Lmax Tennis	1,60	37,2	37,2
027	Lmax Tennis	1,60	36,8	36,8
026	Lmax Tennis	1,60	36,5	36,5
025	Lmax Tennis	1,60	35,4	35,4
024	Lmax Tennis	1,60	36,1	36,1
023	Lmax Tennis	1,60	35,6	35,6
018	Lmax Speaker	2,50	22,2	22,2
017	Lmax Speaker	2,50	22,0	22,0
022	Lmax Padel	1,60	34,6	34,6
021	Lmax Padel	1,60	34,3	34,3
020	Lmax Padel	1,60	35,0	35,0
019	Lmax Padel	1,60	39,5	39,5
LAmx	(hoofdgroep)	0,00	60,6	60,6

Rapport: Resultatentabel  
 Model: 2300153.r01 - LAmax - 230904  
 LAmax bij Bron voor toetspunt: 60\_C - Roze Ven 26  
 Groep: VNG publicatie

Naam				
Bron	Omschrijving	Hoogte	Dag	Avond
60_C	Roze Ven 26	7,50	60,4	60,4
016	Lmax toeschouwers (tennis)	1,60	--	43,5
015	Lmax toeschouwers (tennis)	1,60	--	43,7
014	Lmax toeschouwers (tennis)	1,60	--	44,7
013	Lmax toeschouwers (tennis)	1,60	--	44,8
012	Lmax toeschouwers (tennis)	1,60	--	45,4
011	Lmax toeschouwers (tennis)	1,60	--	45,6
010	Lmax toeschouwers (tennis)	1,60	--	46,4
009	Lmax toeschouwers (tennis)	1,60	--	46,5
008	Lmax toeschouwers (tennis)	1,60	--	46,6
007	Lmax toeschouwers (tennis)	1,60	--	46,6
006	Lmax toeschouwers (tennis)	1,60	--	37,3
005	Lmax toeschouwers (tennis)	1,60	--	37,3
004	Lmax toeschouwers (padel)	1,60	--	38,0
003	Lmax toeschouwers (padel)	1,60	--	37,6
002	Lmax toeschouwers (padel)	1,60	--	39,5
001	Lmax toeschouwers (padel)	1,60	--	43,2
039	Lmax optrekken personenwagen	0,75	50,7	50,7
038	Lmax optrekken personenwagen	0,75	55,7	55,7
037	Lmax optrekken personenwagen	0,75	60,4	60,4
036	Lmax optrekken personenwagen	0,75	34,3	34,3
035	Lmax optrekken personenwagen	0,75	33,9	33,9
034	Lmax optrekken personenwagen	0,75	33,5	33,5
033	Lmax optrekken personenwagen	0,75	20,5	20,5
032	Lmax Terras	1,60	26,4	26,4
031	Lmax Tennis	1,60	27,9	27,9
030	Lmax Tennis	1,60	27,2	27,2
029	Lmax Tennis	1,60	38,9	38,9
028	Lmax Tennis	1,60	37,9	37,9
027	Lmax Tennis	1,60	37,2	37,2
026	Lmax Tennis	1,60	36,8	36,8
025	Lmax Tennis	1,60	35,9	35,9
024	Lmax Tennis	1,60	36,5	36,5
023	Lmax Tennis	1,60	35,9	35,9
018	Lmax Speaker	2,50	22,8	22,8
017	Lmax Speaker	2,50	22,6	22,6
022	Lmax Padel	1,60	36,8	36,8
021	Lmax Padel	1,60	36,3	36,3
020	Lmax Padel	1,60	37,9	37,9
019	Lmax Padel	1,60	43,1	43,1
LAmax	(hoofdgroep)	0,00	60,4	60,4

Rapport: Resultatentabel  
 Model: 2300153.r01 - LAmx - 230904  
 LAmx bij Bron voor toetspunt: 35\_A - Toetspunt Dorpsstraat 206A  
 Groep: VNG publicatie

Naam				
Bron	Omschrijving	Hoogte	Dag	Avond
35_A	Toetspunt Dorpsstraat 206A	1,50	59,5	59,5
016	Lmax toeschouwers (tennis)	1,60	--	54,9
015	Lmax toeschouwers (tennis)	1,60	--	54,9
014	Lmax toeschouwers (tennis)	1,60	--	51,3
013	Lmax toeschouwers (tennis)	1,60	--	51,4
012	Lmax toeschouwers (tennis)	1,60	--	49,3
011	Lmax toeschouwers (tennis)	1,60	--	49,4
010	Lmax toeschouwers (tennis)	1,60	--	47,8
009	Lmax toeschouwers (tennis)	1,60	--	48,1
008	Lmax toeschouwers (tennis)	1,60	--	48,4
007	Lmax toeschouwers (tennis)	1,60	--	48,2
006	Lmax toeschouwers (tennis)	1,60	--	46,3
005	Lmax toeschouwers (tennis)	1,60	--	46,6
004	Lmax toeschouwers (padel)	1,60	--	46,2
003	Lmax toeschouwers (padel)	1,60	--	46,0
002	Lmax toeschouwers (padel)	1,60	--	45,2
001	Lmax toeschouwers (padel)	1,60	--	44,8
039	Lmax optrekken personenwagen	0,75	16,3	16,3
038	Lmax optrekken personenwagen	0,75	17,9	17,9
037	Lmax optrekken personenwagen	0,75	14,4	14,4
036	Lmax optrekken personenwagen	0,75	52,8	52,8
035	Lmax optrekken personenwagen	0,75	56,1	56,1
034	Lmax optrekken personenwagen	0,75	53,9	53,9
033	Lmax optrekken personenwagen	0,75	59,5	59,5
032	Lmax Terras	1,60	25,5	25,5
031	Lmax Tennis	1,60	39,0	39,0
030	Lmax Tennis	1,60	39,1	39,1
029	Lmax Tennis	1,60	41,1	41,1
028	Lmax Tennis	1,60	43,8	43,8
027	Lmax Tennis	1,60	41,7	41,7
026	Lmax Tennis	1,60	44,6	44,6
025	Lmax Tennis	1,60	48,1	48,1
024	Lmax Tennis	1,60	44,1	44,1
023	Lmax Tennis	1,60	46,1	46,1
018	Lmax Speaker	2,50	24,4	24,4
017	Lmax Speaker	2,50	22,6	22,6
022	Lmax Padel	1,60	35,4	35,4
021	Lmax Padel	1,60	37,1	37,1
020	Lmax Padel	1,60	40,1	40,1
019	Lmax Padel	1,60	43,6	43,6
LAmx	(hoofdgroep)	0,00	59,5	59,5

Alle getoonde dB-waarden zijn A-gewogen

Rapport: Resultatentabel  
 Model: 2300153.r01 - LAmix - 230904  
 LAmix bij Bron voor toetspunt: 35\_B - Toetspunt Dorpsstraat 206A  
 Groep: VNG publicatie

Naam				
Bron	Omschrijving	Hoogte	Dag	Avond
35_B	Toetspunt Dorpsstraat 206A	4,50	60,4	60,4
016	Lmax toeschouwers (tennis)	1,60	--	56,7
015	Lmax toeschouwers (tennis)	1,60	--	56,6
014	Lmax toeschouwers (tennis)	1,60	--	53,0
013	Lmax toeschouwers (tennis)	1,60	--	53,1
012	Lmax toeschouwers (tennis)	1,60	--	50,1
011	Lmax toeschouwers (tennis)	1,60	--	49,9
010	Lmax toeschouwers (tennis)	1,60	--	47,3
009	Lmax toeschouwers (tennis)	1,60	--	47,5
008	Lmax toeschouwers (tennis)	1,60	--	47,9
007	Lmax toeschouwers (tennis)	1,60	--	47,7
006	Lmax toeschouwers (tennis)	1,60	--	46,2
005	Lmax toeschouwers (tennis)	1,60	--	46,4
004	Lmax toeschouwers (padel)	1,60	--	46,9
003	Lmax toeschouwers (padel)	1,60	--	46,5
002	Lmax toeschouwers (padel)	1,60	--	45,4
001	Lmax toeschouwers (padel)	1,60	--	44,8
039	Lmax optrekken personenwagen	0,75	16,8	16,8
038	Lmax optrekken personenwagen	0,75	18,7	18,7
037	Lmax optrekken personenwagen	0,75	15,6	15,6
036	Lmax optrekken personenwagen	0,75	56,1	56,1
035	Lmax optrekken personenwagen	0,75	58,5	58,5
034	Lmax optrekken personenwagen	0,75	56,4	56,4
033	Lmax optrekken personenwagen	0,75	60,4	60,4
032	Lmax Terras	1,60	25,7	25,7
031	Lmax Tennis	1,60	38,6	38,6
030	Lmax Tennis	1,60	38,6	38,6
029	Lmax Tennis	1,60	40,6	40,6
028	Lmax Tennis	1,60	43,7	43,7
027	Lmax Tennis	1,60	42,6	42,6
026	Lmax Tennis	1,60	45,2	45,2
025	Lmax Tennis	1,60	49,8	49,8
024	Lmax Tennis	1,60	45,7	45,7
023	Lmax Tennis	1,60	47,1	47,1
018	Lmax Speaker	2,50	24,9	24,9
017	Lmax Speaker	2,50	23,2	23,2
022	Lmax Padel	1,60	37,4	37,4
021	Lmax Padel	1,60	42,5	42,5
020	Lmax Padel	1,60	44,1	44,1
019	Lmax Padel	1,60	44,4	44,4
LAmix	(hoofdgroep)	0,00	60,4	60,4

Rapport: Resultatentabel  
 Model: 2300153.r01 - LAmix - 230904  
 LAmix totaalresultaten voor toetspunten  
 Groep: Activiteiten besluit

Naam Toetspunt	Omschrijving	Hoogte	Dag	Avond
45_C	Toetspunt de Voorhoede 63	7,50	33,6	59,9
42_C	Toetspunt de Voorhoede 65	7,50	34,0	59,0
48_C	Toetspunt de Voorhoede 61	7,50	33,6	58,9
51_C	Toetspunt de Voorhoede 59	7,50	34,2	58,5
41_B	Toetspunt de Voorhoede 65	4,50	33,0	57,6
44_B	Toetspunt de Voorhoede 63	4,50	32,5	57,4
36_C	Toetspunt de Voorhoede 57	7,50	32,0	57,0
35_B	Toetspunt Dorpsstraat 206A	4,50	25,7	56,7
40_A	Toetspunt de Voorhoede 65	1,50	19,5	56,7
43_A	Toetspunt de Voorhoede 63	1,50	32,6	56,4
47_B	Toetspunt de Voorhoede 61	4,50	31,7	56,3
50_B	Toetspunt de Voorhoede 59	4,50	32,5	55,8
36_B	Toetspunt de Voorhoede 57	4,50	31,3	55,6
46_A	Toetspunt de Voorhoede 61	1,50	31,9	55,5
25_C	Toetspunt Dorpsstraat 226	7,50	25,3	55,2
35_A	Toetspunt Dorpsstraat 206A	1,50	25,5	54,9
49_A	Toetspunt de Voorhoede 59	1,50	31,6	54,9
36_A	Toetspunt de Voorhoede 57	1,50	31,6	54,6
31_A	Toetspunt Dorpsstraat 216	1,50	25,4	54,3
27_B	Toetspunt Dorpsstraat 222	4,50	25,2	54,1
25_B	Toetspunt Dorpsstraat 226	4,50	25,2	54,0
27_A	Toetspunt Dorpsstraat 222	1,50	25,6	54,0
28_A	Toetspunt Dorpsstraat 220	1,50	25,6	54,0
28_B	Toetspunt Dorpsstraat 220	4,50	25,1	54,0
25_A	Toetspunt Dorpsstraat 226	1,50	25,6	53,9
26_A	Toetspunt Dorpsstraat 224	1,50	25,6	53,9
26_B	Toetspunt Dorpsstraat 224	4,50	25,1	53,9
01_C	Toetspunt Mariastraat 42	7,50	13,7	53,3
06_C	Toetspunt Mariastraat 32	7,50	13,3	53,3
07_C	Toetspunt Mariastraat 30	7,50	13,3	53,2
52_A	Toetspunt de Achterhoede 30	1,50	25,9	53,2
08_C	Toetspunt Mariastraat 28	7,50	13,3	53,2
02_C	Toetspunt Mariastraat 40	7,50	13,6	53,1
03_C	Toetspunt Mariastraat 38	7,50	13,6	53,0
09_C	Toetspunt Mariastraat 26	7,50	13,3	53,0
04_C	Toetspunt Mariastraat 36	7,50	13,5	53,0
24_B	Toetspunt Dorpsstraat 230	3,50	24,5	53,0
05_C	Toetspunt Mariastraat 34	7,50	13,3	52,9
10_C	Toetspunt Mariastraat 24B	7,50	13,3	52,7
11_C	Toetspunt Mariastraat 24A	7,50	13,3	52,6
30_B	Toetspunt Dorpsstraat 216	4,50	25,3	52,5
30_A	Toetspunt Dorpsstraat 216	1,50	25,6	52,3
33_B	Toetspunt Dorpsstraat 214	4,50	24,5	52,3
12_C	Toetspunt Mariastraat 24	7,50	13,4	52,3
01_B	Toetspunt Mariastraat 42	4,50	12,4	52,2
31_B	Toetspunt Dorpsstraat 216	4,50	25,2	52,2
13_C	Toetspunt Mariastraat 22	7,50	13,4	52,2
23_B	Toetspunt Dorpsstraat 234	4,50	23,8	52,2
29_B	Toetspunt Dorpsstraat 218	4,50	25,1	52,1
29_A	Toetspunt Dorpsstraat 218	1,50	25,6	52,1
06_B	Toetspunt Mariastraat 32	4,50	12,0	52,1
07_B	Toetspunt Mariastraat 30	4,50	12,1	52,0
33_A	Toetspunt Dorpsstraat 214	1,50	23,8	52,0
02_B	Toetspunt Mariastraat 40	4,50	12,3	52,0
08_B	Toetspunt Mariastraat 28	4,50	12,1	52,0
23_A	Toetspunt Dorpsstraat 234	1,50	12,9	51,9
04_B	Toetspunt Mariastraat 36	4,50	12,2	51,9
09_B	Toetspunt Mariastraat 26	4,50	12,2	51,9
03_B	Toetspunt Mariastraat 38	4,50	12,2	51,8
34_B	Toetspunt Dorpsstraat 212	4,50	24,0	51,8
05_B	Toetspunt Mariastraat 34	4,50	12,0	51,6
10_B	Toetspunt Mariastraat 24B	4,50	12,2	51,6
32_B	Toetspunt Dorpsstraat 214	4,50	24,4	51,6
14_C	Toetspunt Mariastraat 20	7,50	13,5	51,5
11_B	Toetspunt Mariastraat 24A	4,50	12,3	51,4

Alle getoonde dB-waarden zijn A-gewogen

Rapport: Resultatentabel  
 Model: 2300153.r01 - LAmix - 230904  
 LAmix totaalresultaten voor toetspunten  
 Groep: Activiteiten besluit

Naam Toetspunt	Omschrijving	Hoogte	Dag	Avond
09_A	Toetspunt Mariastraat 26	1,50	2,2	51,4
15_C	Toetspunt Mariastraat 18	7,50	13,4	51,2
22_B	Toetspunt Dorpsstraat 236	4,50	20,0	51,2
12_B	Toetspunt Mariastraat 24	4,50	12,3	51,1
13_B	Toetspunt Mariastraat 22	4,50	12,4	51,0
52_B	Toetspunt de Achterhoede 30	4,50	26,5	51,0
34_A	Toetspunt Dorpsstraat 212	1,50	24,4	51,0
16_C	Toetspunt Mariastraat 16	7,50	13,5	51,0
20_B	Toetspunt Dorpsstraat 240	3,50	20,1	50,9
53_B	Toetspunt de Achterhoede 30	4,50	26,4	50,9
13_A	Toetspunt Mariastraat 22	1,50	10,2	50,9
17_C	Toetspunt Mariastraat 14	7,50	13,5	50,8
03_A	Toetspunt Mariastraat 38	1,50	1,5	50,7
17_A	Toetspunt Mariastraat 14	1,50	9,5	50,6
53_A	Toetspunt de Achterhoede 30	1,50	26,4	50,6
18_C	Toetspunt Mariastraat 12	7,50	13,6	50,5
21_A	Toetspunt Dorpsstraat 238	4,50	19,3	50,5
08_A	Toetspunt Mariastraat 28	1,50	12,3	50,5
19_B	Toetspunt Mariastraat 10	4,50	18,3	50,5
14_B	Toetspunt Mariastraat 20	4,50	12,5	50,4
19_C	Toetspunt Mariastraat 10	7,50	13,7	50,3
22_A	Toetspunt Dorpsstraat 236	1,50	20,2	50,3
54_A	Toetspunt de Achterhoede 39	1,50	23,6	50,3
11_A	Toetspunt Mariastraat 24A	1,50	12,7	50,0
24_A	Toetspunt Dorpsstraat 230	1,50	24,8	50,0
01_A	Toetspunt Mariastraat 42	1,50	9,5	49,9
15_B	Toetspunt Mariastraat 18	4,50	12,5	49,9
21_B	Toetspunt Dorpsstraat 238	7,50	18,7	49,8
54_C	Toetspunt de Achterhoede 39	7,50	26,0	49,8
55_C	Toetspunt de Achterhoede 39	7,50	26,0	49,8
17_B	Toetspunt Mariastraat 14	4,50	12,8	49,7
56_C	Toetspunt de Achterhoede 37	7,50	25,8	49,4
18_B	Toetspunt Mariastraat 12	4,50	12,9	49,4
06_A	Toetspunt Mariastraat 32	1,50	9,0	49,4
02_A	Toetspunt Mariastraat 40	1,50	9,0	49,0
05_A	Toetspunt Mariastraat 34	1,50	9,1	49,0
10_A	Toetspunt Mariastraat 24B	1,50	0,6	48,9
18_A	Toetspunt Mariastraat 12	1,50	12,4	48,8
54_B	Toetspunt de Achterhoede 39	4,50	25,4	48,8
55_B	Toetspunt de Achterhoede 39	4,50	25,4	48,8
19_A	Toetspunt Mariastraat 10	1,50	8,2	48,7
56_B	Toetspunt de Achterhoede 37	4,50	25,3	48,5
56_A	Toetspunt de Achterhoede 37	1,50	24,3	48,5
16_B	Toetspunt Mariastraat 16	4,50	12,6	48,4
55_A	Toetspunt de Achterhoede 39	1,50	23,9	48,2
59_C	Toetspunt de Achterhoede 1	7,50	24,2	47,9
14_A	Toetspunt Mariastraat 20	1,50	9,7	47,4
15_A	Toetspunt Mariastraat 18	1,50	8,8	47,4
64_C	Roze Ven 42	7,50	22,3	47,4
64_B	Roze Ven 42	4,50	18,4	47,3
59_B	Toetspunt de Achterhoede 1	4,50	23,9	47,2
16_A	Toetspunt Mariastraat 16	1,50	16,3	46,9
64_A	Roze Ven 42	1,50	16,7	46,8
04_A	Toetspunt Mariastraat 36	1,50	5,5	46,7
61_C	Roze Ven 30	7,50	26,3	46,7
60_C	Roze Ven 26	7,50	26,4	46,6
62_C	Roze Ven 34	7,50	26,3	46,6
61_B	Roze Ven 30	4,50	25,9	46,3
63_C	Roze Ven 36	7,50	25,8	46,2
62_B	Roze Ven 34	4,50	26,0	46,2
63_B	Roze Ven 36	4,50	22,7	46,2
60_B	Roze Ven 26	4,50	26,0	46,1
65_C	Roze Ven 46	7,50	21,7	45,9
59_A	Toetspunt de Achterhoede 1	1,50	22,3	45,9
63_A	Roze Ven 36	1,50	22,2	45,8

Alle getoonde dB-waarden zijn A-gewogen

Rapport: Resultatentabel  
 Model: 2300153.r01 - LAmax - 230904  
 LAmax totaalresultaten voor toetspunten  
 Groep: Activiteiten besluit

Naam Toetspunt	Omschrijving	Hoogte	Dag	Avond
65_B	Roze Ven 46	4,50	17,6	45,7
61_A	Roze Ven 30	1,50	25,3	45,7
66_C	Roze Ven 52	7,50	20,1	45,7
62_A	Roze Ven 34	1,50	25,4	45,6
37_C	Toetspunt Wezenland 214-216	7,50	17,8	45,5
68_C	Wezenland 217	7,50	17,2	45,5
37_A	Toetspunt Wezenland 214-216	1,50	14,8	45,5
60_A	Roze Ven 26	1,50	25,3	45,5
67_C	Wezenland 217	7,50	17,3	45,4
66_B	Roze Ven 52	4,50	16,5	45,4
20_A	Toetspunt Dorpsstraat 240	1,50	17,8	45,3
37_B	Toetspunt Wezenland 214-216	4,50	16,0	45,3
38_A	Toetspunt Wezenland 210-212	1,50	14,3	45,2
68_B	Wezenland 217	4,50	15,7	45,2
38_C	Toetspunt Wezenland 210-212	7,50	17,2	45,2
67_B	Wezenland 217	4,50	15,7	45,1
65_A	Roze Ven 46	1,50	15,9	45,1
38_B	Toetspunt Wezenland 210-212	4,50	15,5	45,0
66_A	Roze Ven 52	1,50	14,8	44,9
39_A	Toetspunt Wezenland 206-208	1,50	13,7	44,9
39_C	Toetspunt Wezenland 206-208	7,50	16,8	44,8
39_B	Toetspunt Wezenland 206-208	4,50	15,1	44,6
12_A	Toetspunt Mariastraat 24	1,50	12,8	44,1
68_A	Wezenland 217	1,50	14,3	44,1
07_A	Toetspunt Mariastraat 30	1,50	-3,3	43,0
67_A	Wezenland 217	1,50	8,0	41,7
32_A	Toetspunt Dorpsstraat 214	1,50	11,3	37,1
58_A	Toetspunt de Achterhoede 1	1,50	11,9	33,9
57_A	Toetspunt de Achterhoede 3	1,50	5,5	33,7
58_C	Toetspunt de Achterhoede 1	7,50	8,8	31,3
58_B	Toetspunt de Achterhoede 1	4,50	8,1	30,2
57_C	Toetspunt de Achterhoede 3	7,50	6,7	29,9
57_B	Toetspunt de Achterhoede 3	4,50	5,9	28,7

Alle getoonde dB-waarden zijn A-gewogen

Rapport: Resultatentabel  
 Model: 2300153.r01 - indirecte hinder - 230904  
 LAeq totaalresultaten voor toetspunten  
 Groep: (hoofdgroep)  
 Groepsreductie: Nee

Naam Toetspunt	Omschrijving	Hoogte	Dag	Avond	Nacht
01_A	Toetspunt Mariastraat 42	1,50	13,5	13,6	--
01_B	Toetspunt Mariastraat 42	4,50	21,0	21,8	--
01_C	Toetspunt Mariastraat 42	7,50	21,7	22,4	--
02_A	Toetspunt Mariastraat 40	1,50	16,9	17,9	--
02_B	Toetspunt Mariastraat 40	4,50	21,0	21,8	--
02_C	Toetspunt Mariastraat 40	7,50	21,7	22,5	--
03_A	Toetspunt Mariastraat 38	1,50	16,0	16,9	--
03_B	Toetspunt Mariastraat 38	4,50	21,1	21,8	--
03_C	Toetspunt Mariastraat 38	7,50	21,8	22,6	--
04_A	Toetspunt Mariastraat 36	1,50	15,1	16,0	--
04_B	Toetspunt Mariastraat 36	4,50	21,4	22,1	--
04_C	Toetspunt Mariastraat 36	7,50	22,1	22,9	--
05_A	Toetspunt Mariastraat 34	1,50	20,2	21,2	--
05_B	Toetspunt Mariastraat 34	4,50	21,6	22,4	--
05_C	Toetspunt Mariastraat 34	7,50	22,3	23,1	--
06_A	Toetspunt Mariastraat 32	1,50	20,6	21,7	--
06_B	Toetspunt Mariastraat 32	4,50	21,7	22,6	--
06_C	Toetspunt Mariastraat 32	7,50	22,5	23,3	--
07_A	Toetspunt Mariastraat 30	1,50	21,6	22,6	--
07_B	Toetspunt Mariastraat 30	4,50	21,9	22,7	--
07_C	Toetspunt Mariastraat 30	7,50	22,7	23,5	--
08_A	Toetspunt Mariastraat 28	1,50	16,9	17,3	--
08_B	Toetspunt Mariastraat 28	4,50	22,0	22,8	--
08_C	Toetspunt Mariastraat 28	7,50	22,8	23,6	--
09_A	Toetspunt Mariastraat 26	1,50	17,4	18,3	--
09_B	Toetspunt Mariastraat 26	4,50	22,1	23,0	--
09_C	Toetspunt Mariastraat 26	7,50	23,0	23,8	--
10_A	Toetspunt Mariastraat 24B	1,50	21,5	22,5	--
10_B	Toetspunt Mariastraat 24B	4,50	22,2	23,1	--
10_C	Toetspunt Mariastraat 24B	7,50	23,1	24,0	--
11_A	Toetspunt Mariastraat 24A	1,50	21,3	22,1	--
11_B	Toetspunt Mariastraat 24A	4,50	22,3	23,2	--
11_C	Toetspunt Mariastraat 24A	7,50	23,2	24,0	--
12_A	Toetspunt Mariastraat 24	1,50	21,9	22,9	--
12_B	Toetspunt Mariastraat 24	4,50	22,2	23,1	--
12_C	Toetspunt Mariastraat 24	7,50	23,1	24,0	--
13_A	Toetspunt Mariastraat 22	1,50	19,8	20,8	--
13_B	Toetspunt Mariastraat 22	4,50	22,2	23,1	--
13_C	Toetspunt Mariastraat 22	7,50	23,1	24,0	--
14_A	Toetspunt Mariastraat 20	1,50	21,0	22,0	--
14_B	Toetspunt Mariastraat 20	4,50	22,3	23,1	--
14_C	Toetspunt Mariastraat 20	7,50	23,2	24,0	--
15_A	Toetspunt Mariastraat 18	1,50	21,1	22,0	--
15_B	Toetspunt Mariastraat 18	4,50	21,9	22,8	--
15_C	Toetspunt Mariastraat 18	7,50	22,9	23,7	--
16_A	Toetspunt Mariastraat 16	1,50	20,4	21,3	--
16_B	Toetspunt Mariastraat 16	4,50	21,9	22,8	--
16_C	Toetspunt Mariastraat 16	7,50	22,9	23,8	--
17_A	Toetspunt Mariastraat 14	1,50	21,4	22,2	--
17_B	Toetspunt Mariastraat 14	4,50	21,9	22,8	--
17_C	Toetspunt Mariastraat 14	7,50	22,8	23,7	--
18_A	Toetspunt Mariastraat 12	1,50	15,7	16,4	--
18_B	Toetspunt Mariastraat 12	4,50	21,6	22,4	--
18_C	Toetspunt Mariastraat 12	7,50	22,5	23,3	--
19_A	Toetspunt Mariastraat 10	1,50	17,8	18,5	--
19_B	Toetspunt Mariastraat 10	4,50	21,5	22,4	--
19_C	Toetspunt Mariastraat 10	7,50	22,4	23,3	--
20_A	Toetspunt Dorpsstraat 240	1,50	17,5	18,4	--
20_B	Toetspunt Dorpsstraat 240	3,50	22,7	23,4	--
21_A	Toetspunt Dorpsstraat 238	4,50	19,8	20,4	--
21_B	Toetspunt Dorpsstraat 238	7,50	22,0	22,8	--
22_A	Toetspunt Dorpsstraat 236	1,50	22,2	23,0	--
22_B	Toetspunt Dorpsstraat 236	4,50	23,2	24,0	--
23_A	Toetspunt Dorpsstraat 234	1,50	15,3	15,7	--
23_B	Toetspunt Dorpsstraat 234	4,50	23,3	24,0	--

Alle getoonde dB-waarden zijn A-gewogen



Rapport: Resultatentabel  
 Model: 2300153.r01 - indirecte hinder - 230904  
 LAeq totaalresultaten voor toetspunten  
 Groep: (hoofdgroep)  
 Groepsreductie: Nee

Naam Toetspunt	Omschrijving	Hoogte	Dag	Avond	Nacht
24_A	Toetspunt Dorpsstraat 230	1,50	17,6	18,6	--
24_B	Toetspunt Dorpsstraat 230	3,50	21,9	22,7	--
25_A	Toetspunt Dorpsstraat 226	1,50	27,2	28,1	--
25_B	Toetspunt Dorpsstraat 226	4,50	28,5	29,5	--
25_C	Toetspunt Dorpsstraat 226	7,50	29,6	30,6	--
26_A	Toetspunt Dorpsstraat 224	1,50	30,0	31,0	--
26_B	Toetspunt Dorpsstraat 224	4,50	32,3	33,3	--
27_A	Toetspunt Dorpsstraat 222	1,50	30,2	31,3	--
27_B	Toetspunt Dorpsstraat 222	4,50	32,5	33,6	--
28_A	Toetspunt Dorpsstraat 220	1,50	30,7	31,8	--
28_B	Toetspunt Dorpsstraat 220	4,50	32,9	34,0	--
29_A	Toetspunt Dorpsstraat 218	1,50	30,8	31,8	--
29_B	Toetspunt Dorpsstraat 218	4,50	33,0	34,1	--
30_A	Toetspunt Dorpsstraat 216	1,50	27,4	28,4	--
30_B	Toetspunt Dorpsstraat 216	4,50	37,7	38,7	--
31_A	Toetspunt Dorpsstraat 216	1,50	42,5	43,6	--
31_B	Toetspunt Dorpsstraat 216	4,50	42,4	43,4	--
32_A	Toetspunt Dorpsstraat 214	1,50	44,1	45,1	--
32_B	Toetspunt Dorpsstraat 214	4,50	43,0	44,0	--
33_A	Toetspunt Dorpsstraat 214	1,50	29,2	30,2	--
33_B	Toetspunt Dorpsstraat 214	4,50	32,6	33,6	--
34_A	Toetspunt Dorpsstraat 212	1,50	31,8	32,8	--
34_B	Toetspunt Dorpsstraat 212	4,50	32,2	33,2	--
35_A	Toetspunt Dorpsstraat 206A	1,50	37,2	38,2	--
35_B	Toetspunt Dorpsstraat 206A	4,50	37,8	38,9	--
36_A	Toetspunt de Voorhoede 57	1,50	12,3	12,3	--
36_B	Toetspunt de Voorhoede 57	4,50	16,2	16,0	--
36_C	Toetspunt de Voorhoede 57	7,50	21,2	21,0	--
37_A	Toetspunt Wezenland 214-216	1,50	44,3	44,0	--
37_B	Toetspunt Wezenland 214-216	4,50	44,4	44,1	--
37_C	Toetspunt Wezenland 214-216	7,50	44,1	43,8	--
38_A	Toetspunt Wezenland 210-212	1,50	44,0	43,7	--
38_B	Toetspunt Wezenland 210-212	4,50	44,1	43,8	--
38_C	Toetspunt Wezenland 210-212	7,50	43,7	43,4	--
39_A	Toetspunt Wezenland 206-208	1,50	42,8	42,4	--
39_B	Toetspunt Wezenland 206-208	4,50	42,9	42,6	--
39_C	Toetspunt Wezenland 206-208	7,50	42,7	42,4	--
40_A	Toetspunt de Voorhoede 65	1,50	21,5	22,5	--
41_B	Toetspunt de Voorhoede 65	4,50	19,6	20,5	--
42_C	Toetspunt de Voorhoede 65	7,50	24,8	25,1	--
43_A	Toetspunt de Voorhoede 63	1,50	19,7	20,7	--
44_B	Toetspunt de Voorhoede 63	4,50	19,4	20,3	--
45_C	Toetspunt de Voorhoede 63	7,50	24,7	25,0	--
46_A	Toetspunt de Voorhoede 61	1,50	19,0	20,0	--
47_A	Toetspunt de Voorhoede 61	4,50	19,1	20,0	--
48_C	Toetspunt de Voorhoede 61	7,50	24,0	24,2	--
49_A	Toetspunt de Voorhoede 59	1,50	18,6	19,6	--
50_B	Toetspunt de Voorhoede 59	4,50	17,7	18,7	--
51_C	Toetspunt de Voorhoede 59	7,50	23,3	23,5	--
52_A	Toetspunt de Achterhoede 30	1,50	14,3	14,5	--
52_B	Toetspunt de Achterhoede 30	4,50	27,5	27,2	--
53_A	Toetspunt de Achterhoede 30	1,50	13,7	14,0	--
53_B	Toetspunt de Achterhoede 30	4,50	14,7	14,9	--
54_A	Toetspunt de Achterhoede 39	1,50	22,8	22,2	--
54_B	Toetspunt de Achterhoede 39	4,50	31,1	30,8	--
54_C	Toetspunt de Achterhoede 39	7,50	32,7	32,5	--
55_A	Toetspunt de Achterhoede 39	1,50	12,1	11,4	--
55_B	Toetspunt de Achterhoede 39	4,50	13,7	13,1	--
55_C	Toetspunt de Achterhoede 39	7,50	15,9	15,5	--
56_A	Toetspunt de Achterhoede 37	1,50	22,1	21,8	--
56_B	Toetspunt de Achterhoede 37	4,50	12,8	12,7	--
56_C	Toetspunt de Achterhoede 37	7,50	14,9	14,8	--
57_A	Toetspunt de Achterhoede 3	1,50	36,3	35,9	--
57_B	Toetspunt de Achterhoede 3	4,50	38,2	37,9	--
57_C	Toetspunt de Achterhoede 3	7,50	38,5	38,2	--

Alle getoonde dB-waarden zijn A-gewogen

Rapport: Resultatentabel  
 Model: 2300153.r01 - indirecte hinder - 230904  
 LAeq totaalresultaten voor toetspunten  
 Groep: (hoofdgroep)  
 Groepsreductie: Nee

Naam					
Toetspunt	Omschrijving	Hoogte	Dag	Avond	Nacht
58_A	Toetspunt de Achterhoede 1	1,50	37,3	36,9	--
58_B	Toetspunt de Achterhoede 1	4,50	39,0	38,7	--
58_C	Toetspunt de Achterhoede 1	7,50	39,3	39,0	--
59_A	Toetspunt de Achterhoede 1	1,50	37,4	37,0	--
59_B	Toetspunt de Achterhoede 1	4,50	39,1	38,8	--
59_C	Toetspunt de Achterhoede 1	7,50	39,3	39,0	--
60_A	Roze Ven 26	1,50	34,5	34,7	--
60_B	Roze Ven 26	4,50	36,5	36,7	--
60_C	Roze Ven 26	7,50	36,9	37,0	--
61_A	Roze Ven 30	1,50	35,1	35,4	--
61_B	Roze Ven 30	4,50	37,2	37,3	--
61_C	Roze Ven 30	7,50	37,5	37,6	--
62_A	Roze Ven 34	1,50	35,5	35,7	--
62_B	Roze Ven 34	4,50	37,6	37,7	--
62_C	Roze Ven 34	7,50	38,0	38,0	--
63_A	Roze Ven 36	1,50	35,5	35,7	--
63_B	Roze Ven 36	4,50	37,8	37,9	--
63_C	Roze Ven 36	7,50	38,2	38,2	--
64_A	Roze Ven 42	1,50	35,7	35,8	--
64_B	Roze Ven 42	4,50	38,1	38,2	--
64_C	Roze Ven 42	7,50	38,5	38,5	--
65_A	Roze Ven 46	1,50	35,9	36,0	--
65_B	Roze Ven 46	4,50	38,4	38,4	--
65_C	Roze Ven 46	7,50	38,7	38,7	--
66_A	Roze Ven 52	1,50	36,0	36,0	--
66_B	Roze Ven 52	4,50	38,9	38,9	--
66_C	Roze Ven 52	7,50	39,2	39,1	--
67_A	Wezenland 217	1,50	27,8	27,4	--
67_B	Wezenland 217	4,50	35,1	35,1	--
67_C	Wezenland 217	7,50	35,6	35,6	--
68_A	Wezenland 217	1,50	41,9	41,7	--
68_B	Wezenland 217	4,50	42,0	41,8	--
68_C	Wezenland 217	7,50	41,9	41,7	--

Alle getoonde dB-waarden zijn A-gewogen



Klinkenbergerweg 30a | 6711 MK EDE | 0318 614 383  
Vrijlandstraat 33-c | 4337 EA MIDDELBURG | 0118 227 466  
Hoenderkamp 20 | 7812 VZ EMMEN | 0591 238 110